

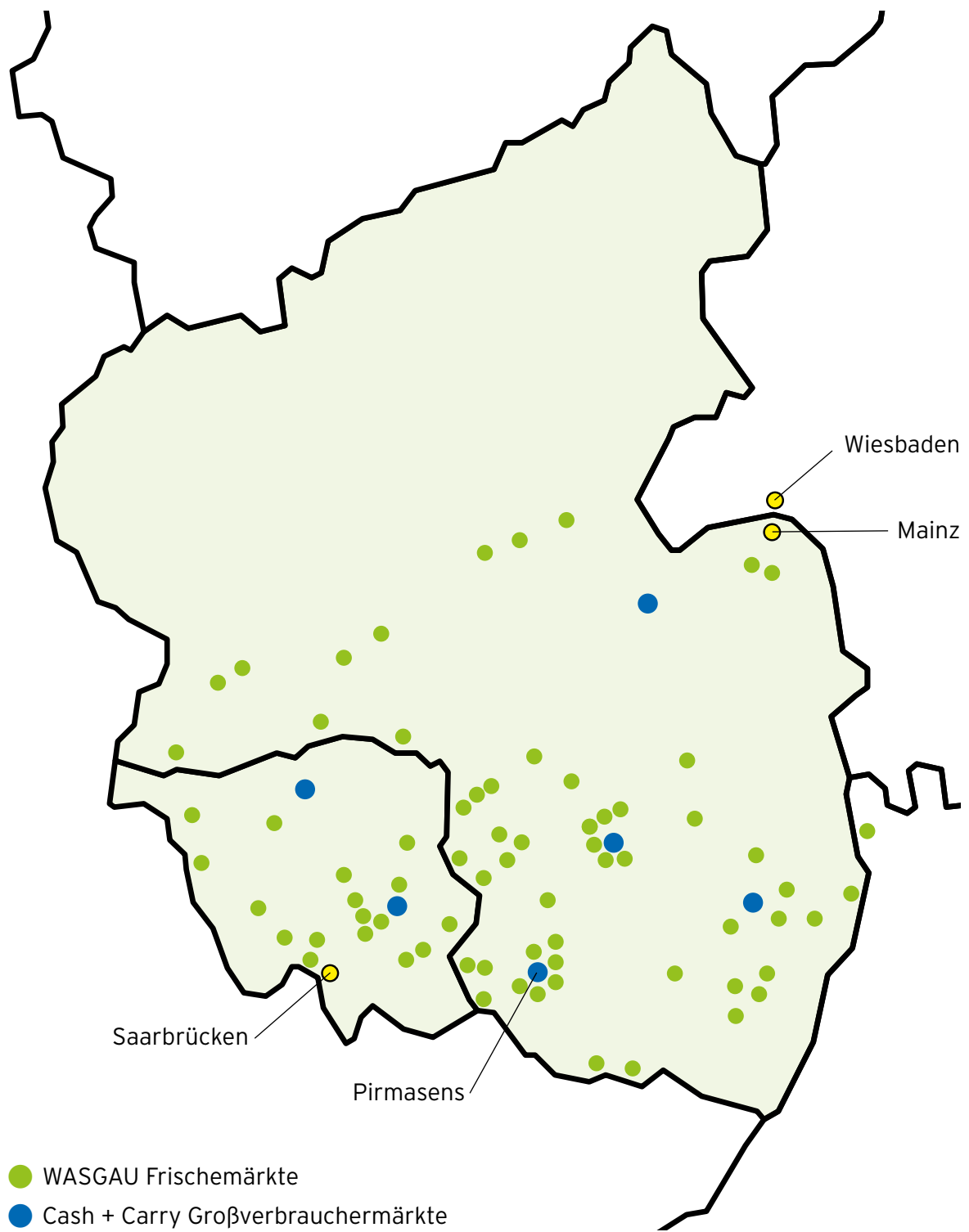


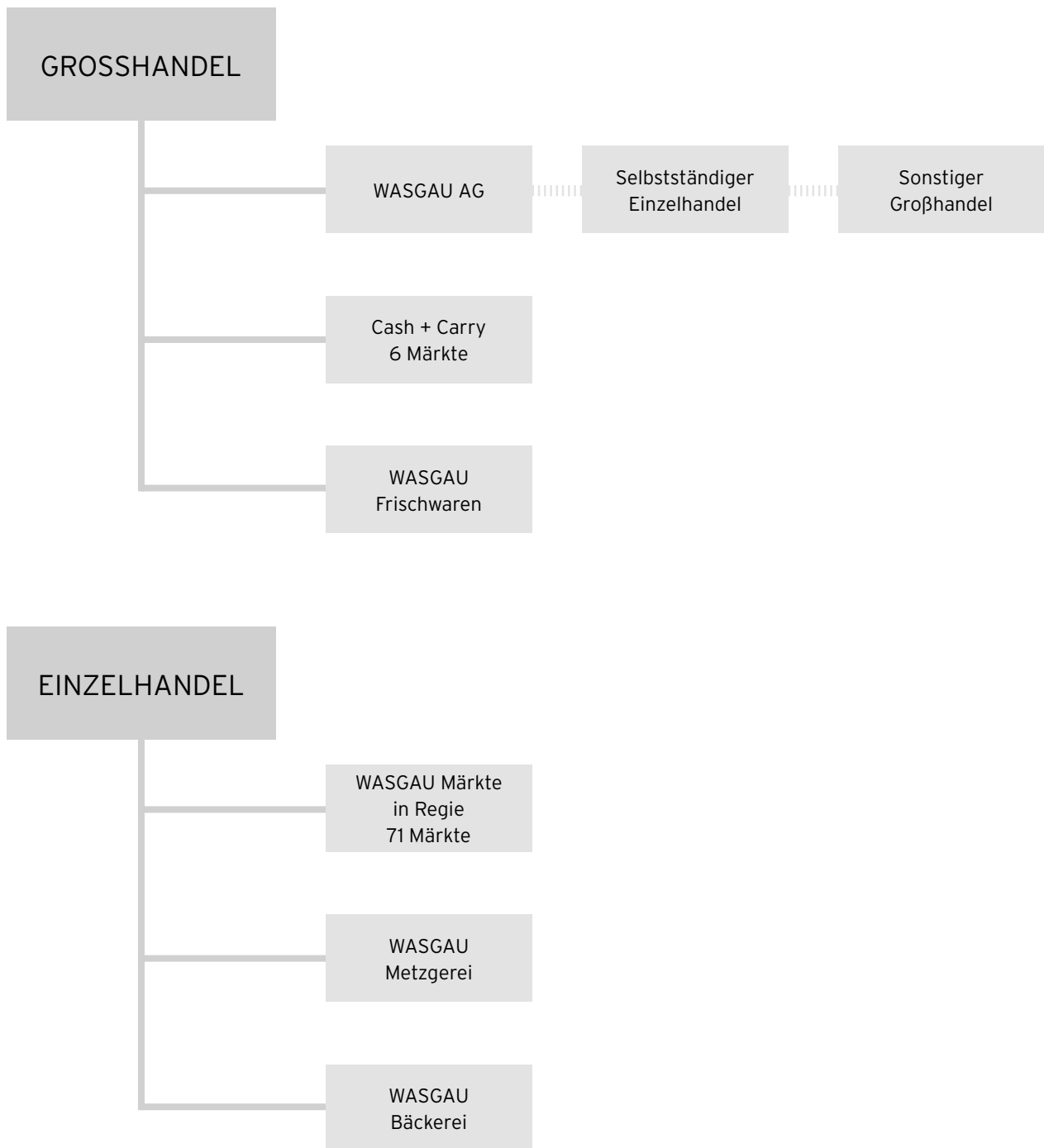
WASGAU KONZERN

KENNZAHLEN

		IFRS 2021	IFRS 2022	IFRS 2023	Veränderung in Prozent
Umsatz / Ergebnis / Cashflow					
Umsatzerlöse (netto)	in Mio. Euro	564,7	606,8	630,2	3,9 %
Ergebnis der gew. Geschäftstätigkeit	in Mio. Euro	11,7	8,4	6,4	-23,8 %
Konzernjahresüberschuss	in Mio. Euro	7,9	5,6	4,4	-21,4 %
Cashflow aus lfd. Geschäftstätigkeit	in Mio. Euro	39,2	38,7	48,3	24,8 %
Bilanz					
Eigenkapital	in Mio. Euro	101,3	105,8	109,4	3,4 %
Investitionen in Sachanlagen	in Mio. Euro	21,9	27,7	19,4	-30,0 %
Abschreibungen	in Mio. Euro	32,6	34,4	35,6	3,5 %
langfristige Vermögenswerte	in Mio. Euro	257,3	270,1	268,9	-0,4 %
kurzfristige Vermögenswerte	in Mio. Euro	79,3	80,6	90,0	11,7 %
langfristige Verbindlichkeiten	in Mio. Euro	163,3	171,3	170,5	-0,5 %
kurzfristige Verbindlichkeiten	in Mio. Euro	72,0	73,6	79,0	7,3 %
Bilanzsumme	in Mio. Euro	336,6	350,7	358,9	2,3 %
Eigenkapitalquote	in Prozent	30,1	30,2	30,5	0,9 %
Kennzahlen je Aktie					
Ergebnis (Jahresüberschuss)	in Euro	1,19	0,82	0,65	-20,7 %
Cashflow	in Euro	5,94	5,87	7,32	24,7 %
Dividentenausschüttung	in Euro	0,24	0,24	0,12	-50,0 %

STANDORTE





Wort des Vorstandssprechers	2
Bericht des Aufsichtsrates	4
Geschäftsverteilungsplan	13
Organe der Gesellschaft	14
Gesellschaften des Konzerns	16
Verkaufsflächen und Outlets	17
Konzernlagebericht	19
Konzernabschluss	65
Versicherung der gesetzlichen Vertreter	107
Bestätigungsvermerk	108
Finanzkalender	
Zehnjahresübersicht	

Sehr geehrte Aktionärinnen, sehr geehrte Aktionäre,

das Geschäftsjahr 2023 hielt erneut einige außergewöhnliche Herausforderungen bereit. Die durch Krieg in der Ukraine ausgelöste Energiekrise mündete in einer bisher ungekannt hohen Inflation, die sich insbesondere auch in deutlich höheren Lebensmittelpreisen niederschlug. Der damit einhergehende Kaufkraftverlust breiter Bevölkerungsschichten führte zu geändertem Konsumverhalten sowie außerordentlich intensiv geführten Tarifaueinandersetzungen, die bis heute anhalten. Das gestiegene Zinsniveau belastet private Haushalte und Unternehmen zusätzlich.

Im WASGAU Konzern konnten wir uns in diesem schwierigen Umfeld erneut erfolgreich behaupten. Im Jahr 2023 wurde ein Umsatz von 630 Mio. Euro erzielt. Somit steigerte sich der Umsatz, auch aufgrund der bereits erwähnten Preiseffekte, gegenüber dem Jahr 2022 um 3,9% und lag damit über den Erwartungen für das Geschäftsjahr.



Die Umsatzentwicklung ist entsprechend der Segmente Groß- und Einzelhandel differenziert zu betrachten.

Die Umsätze im Segment Großhandel konnten mit 172 Mio. Euro gegenüber dem Vorjahr um 5,5% gesteigert werden. Hervorzuheben ist hier die erfolgreich ausgeweitete Kooperation mit Froneri Schöller mit der Übernahme der des Foodservice der Karlsberg Direkt GmbH & Co KG im Cash + Carry sowie die Vertragsverlängerung mit einem unserer wichtigsten Großkunden im Bereich des Obst- und Gemüse Großhandelsgeschäfts.

Im Segment Einzelhandel wurde der Umsatz mit 458 Mio. Euro (Vorjahr 444 Mio. Euro) um 3,2% gegenüber dem Vorjahr gesteigert. Neben der Neueröffnung eines Marktes in Kaiserslautern konnten weitere Stand-Alone Bäckerei Standorte in Landau, Mannheim und Herxheim eröffnet werden.

Die Anzahl der Einzelhandelsfilialen ist mit 71 Märkten zum Jahresende gegenüber dem Vorjahr um 1 Filiale zurück gegangen. Der bereits erwähnten Neueröffnung in Kaiserslautern steht eine Filialschließung in Steinfeld entgegen, die sich leider nicht mehr wirtschaftlich betreiben ließ. Hervorzuheben sind darüber hinaus die mittlerweile vier Stand-alone Bäckerei Standorte mit deren Entwicklung wir sehr zufrieden sind.

Im Sinne der Nachhaltigkeit wurden zwei Filialen substantiell umgebaut, um diese unter anderem auf modernste und energieeffiziente Klima- und Kältetechnik umzurüsten. Zwei weitere Filialen wurden abgerissen und werden in 2024 an selber Stelle als neu erbaute Filialen nach aktuellem Stand der Technik wieder eröffnet. Durch Photovoltaikanlagen auf dem Dach werden wir dabei einen Großteil des benötigten Stroms selber erzeugen.

Neben dem Umsatz wird als wesentliche Leistungskennziffer das EBIT (Ergebnis vor Zinsen und Steuern) im WASGAU Konzern betrachtet. Im Geschäftsjahr 2023 beläuft sich das EBIT auf 10,8 Mio. Euro (VJ 11,5 Mio. Euro) und liegt damit leicht oberhalb der zuletzt am 7. Dezember 2023 bestätigten Prognose von 7,0 bis 10,0 Mio. Euro. Ursäch-

lich für den wirtschaftlichen Erfolg im Berichtszeitraum ist die zuvor beschriebene Umsatzentwicklung, durch welche Kostensteigerungen v.a. im Bereich des Wareneinsatzes sowie der Personalkosten kompensiert werden konnten.

Das Konzernergebnis vor Steuern beläuft sich auf 6,4 Mio. Euro (VJ 8,4 Mio. Euro). Der Konzernjahresüberschuss beträgt 4,4 Mio. Euro (VJ 5,6 Mio. Euro). Für Neuanschaffungen wurden insgesamt Mittel in Höhe von 20,2 Mio. Euro aufgewendet.

Das Eigenkapital hat sich von 106 Mio. Euro im Vorjahr auf 109 Mio. Euro im Berichtszeitraum um 3 Mio. Euro erhöht. Die Eigenkapitalquote ist von 30,2% im Vorjahr auf 30,5% gestiegen. Durch den Neuabschluss des Konsortialdarlehensvertrages konnte der Finanzmittelbedarf des Konzerns für die nächsten fünf Jahre gesichert werden.

Im Geschäftsjahr 2023 schlägt der Vorstand im Rahmen der Gewinnverwendung vor, eine Dividende von 0,12 Euro je Aktie (VJ 0,12 Euro) aus dem Bilanzgewinn an die Aktionäre auszuschütten. Dies trägt dem erwarteten Liquiditätsbedarf für die in den kommenden Jahren geplanten Investitionen Rechnung.

Ausblick 2024

Nachdem die allgemeine Wirtschaftsleistung, gemessen am Bruttoinlandsprodukt, nach ersten Berechnungen des Statistischen Bundesamtes im Jahr 2023 mit -0,3% rückläufig war wird für 2024 vom ifo Institut nur von einem geringfügigen Wachstum in Höhe von 0,7% ausgegangen. Die Inflationsrate wird für 2024 mit 2,2% nahe am Zielwert der Europäischen Zentralbank prognostiziert (gemäß ifo Prognosen vom 16.01.2024 und 24.01.2024).

Unsere Erwartungshaltung für das das Geschäftsjahr 2024 haben wir mit der Ad-hoc Mitteilung vom 07. Dezember 2023 bekannt gegeben:

Die gesamtwirtschaftlichen Unwägbarkeiten aufgrund anhaltender Lieferengpässe, weltweiter militärischer Konflikte, Haushaltsdiskussionen in Deutschland und nicht zuletzt der ausstehenden Tarifeinigung können die wirtschaftliche, in der Planung abgebildete Situation, und somit auch die Prognose für das Jahr 2024 beeinflussen. Für die Kennziffer Konzern-EBIT (Ergebnis vor Zinsen und Steuern) erwartet der Vorstand, unter vorstehendem Vorbehalt, einen Wert im Korridor in Höhe von 8,5 bis 11,5 Mio. Euro für das Planjahr 2024.

Im Namen des Vorstands bedanke ich mich bei unseren Aktionärinnen und Aktionären für die größtenteils langfristigen Engagements und das damit ausgedrückte Vertrauen. Auch unseren Mitgliedern des Aufsichtsrates danke ich für das entgegengebrachte Vertrauen und die gewährte Unterstützung.

Mein besonderer Dank gilt all unseren Mitarbeiterinnen und Mitarbeitern, die täglich für unsere WASGAU ihr Bestes geben und großartiges leisten. Sie sind das Fundament unseres Erfolgs und was unsere WASGAU auszeichnet.

Ambroise Forssman-Trevedy

Vorstandssprecher

Sehr geehrte Damen und Herren,

der Aufsichtsrat berichtet im Folgenden über seine Tätigkeit im Geschäftsjahr 2023, insbesondere über die Aufsichtsratssitzungen, die Arbeit der Ausschüsse, Corporate Governance und die Prüfung des Jahres- und Konzernabschlusses.

Zusammenarbeit von Aufsichtsrat und Vorstand



Der Aufsichtsrat nahm im Geschäftsjahr 2023 seine ihm nach Gesetz, Satzung, Deutscher Corporate Governance Kodex und Geschäftsordnung obliegenden Aufgaben und Pflichten wahr. Er überwachte die Geschäftsführung des Vorstandes und begleitete ihn regelmäßig beratend bei der Leitung des Unternehmens. In alle Entscheidungen, die für das Unternehmen von grundlegender Bedeutung waren, wurde der Aufsichtsrat eingebunden. Interessenkonflikte im Zusammenhang mit der Mandatsausübung von Aufsichtsrat und Vorstand sind nicht aufgetreten.

Der Vorstand unterrichtete den Aufsichtsrat regelmäßig, zeitnah und umfassend über alle für das Unternehmen und seine Tochtergesellschaften relevanten Fragen der Strategie, der Planung, der Geschäftsentwicklung, der Risikolage, des Risikomanagements und der Compliance. Diese Berichte beinhalteten alle bedeutenden Informationen zur Geschäftsentwicklung und der Lage des Unternehmens und seiner Tochtergesellschaften.

Der Vorstand stimmte die strategische Ausrichtung des Konzerns mit dem Aufsichtsrat ab und erörterte mit ihm alle für das Unternehmen relevanten Geschäftsvorgänge, insbesondere die Überlegungen, die im Zusammenhang mit den Zukunftschancen und der Weiterentwicklung des Konzerns standen. Abweichungen des tatsächlichen Geschäftsverlaufs von den aufgestellten Plänen und Zielen wurden vom Vorstand unter Angabe der Gründe vorgetragen.

Die Berichte des Vorstandes wurden in den Sitzungen des Aufsichtsrates und den Ausschüssen ausführlich besprochen. Geschäftsvorgänge, die der Zustimmung des Aufsichtsrates bedurften oder von besonderer Bedeutung waren, wurden rechtzeitig mit dem Vorstand eingehend beraten.

Über besondere Absichten und Vorhaben, die für das Unternehmen wichtig waren, stand der Vorsitzende des Aufsichtsrates auch außerhalb der Aufsichtsratssitzungen mit dem Vorstand und insbesondere mit dem Vorstandssprecher regelmäßig in Kontakt, um mit ihm insbesondere Fragen der Strategie, der Geschäftsentwicklung, der Risikolage, des Risikomanagements und der Compliance des Unternehmens zu beraten.

Die Gesellschaft unterstützt die Mitglieder des Aufsichtsrats bei Fortbildungsmaßnahmen angemessen.

Aus der mittels eines Fragebogens im November und Dezember 2021 vorbereiteten und durchgeführten Selbstbeurteilung der Arbeit des Aufsichtsrats sowie seiner Ausschüsse und Mitglieder ergaben sich keine Ergebnisse, die einer Veränderung der Praxis der Aufsichtsrats- und Ausschusstätigkeit bedurften. Ergänzend hatte der Aufsichtsratsvorsitzende in 2021 einen zur gesetzlichen Berufsverschwiegenheit verpflichteten Dritten beauftragt und vereinbart, dass sich Aufsichtsratsmitglieder mit Anregungen zur Verbesserung der Aufsichtsratsarbeit an diesen Dritten wenden können und dieser hierüber ausschließlich ohne namentliche Nennung des Aufsichtsratsmitgliedes berichten wird, sodass der Aufsichtsratsvorsitzende erteilte Hinweise gegebenenfalls anonym in die Aussprache des Aufsichtsrats zur Beurteilung seiner Arbeit einbringen konnte.

Sitzungen des Aufsichtsrates

Im Geschäftsjahr 2023 fanden je Halbjahr zwei Sitzungen statt.

Gegenstand aller Sitzungen im Geschäftsjahr 2023 war der mündliche und schriftliche Bericht des Vorstandes über die wirtschaftliche Entwicklung des gesamten Konzerns, den aktuellen Geschäftsverlauf sowie die Ertrags- und Liquiditätslage. Im Geschäftsjahr 2023 wurde mit dem Neuabschluss des Konsortialdarlehensvertrages ein zustimmungspflichtiges Geschäft vorgenommen.

In den jeweiligen Aufsichtsratssitzungen wurde auch Gelegenheit gegeben, Aufsichtsratsthemen ohne Beteiligung des Vorstands zu beraten.

In der Aufsichtsratssitzung vom 23. März 2023, die in den Geschäftsräumen der Gesellschaft in Pirmasens stattfand, stand in Anwesenheit des Abschlussprüfers der Jahresabschluss des Jahres 2022 für den WASGAU Konzern und die WASGAU Produktions & Handels AG im Mittelpunkt. Der Aufsichtsrat befasste sich intensiv mit dem Jahres- und Konzernabschluss und dem Gewinnverwendungsvorschlag des Vorstandes. Der Aufsichtsrat prüfte auch eingehend den gesonderten nichtfinanziellen Konzernbericht nach §§ 315b, 315c i.V.m. 289c bis 289e HGB und den Bericht über Beziehungen zu verbundenen Unternehmen nach § 312 AktG. Alle Fragen von Aufsichtsratsmitgliedern wurden vom Vorstand und von den Wirtschaftsprüfern vollständig beantwortet. Der Bericht des Aufsichtsrates für das Geschäftsjahr 2022 sowie der Vergütungsbericht nach § 162 AktG wurden beschlossen. Der Konzernabschluss des Jahres 2022 wurde einstimmig vom Aufsichtsrat gebilligt und der Jahresabschluss der WASGAU Produktions & Handels AG festgestellt.

Weiterhin wurde über die Wahlvorschläge des Aufsichtsrates an die Hauptversammlung, die Neufestlegung des oberen Führungskreises, eine Neufassung des Vergütungssystems für den Vorstand, eine Änderung der Geschäftsordnung des Aufsichtsrates sowie eine Ergänzung der Satzung der Gesellschaft beraten und beschlossen.

Neben den bereits genannten Tagesordnungspunkten waren die Beratung und Beschlussfassung zur Hauptversammlung und zu deren Tagesordnung Gegenstand der Sitzung.

Darüber hinaus wurde über die Ergebnisse der die Sitzung vorbereitenden Ausschusssitzungen berichtet: des Ausschusses für Zustimmungen nach §111b Abs.1 AktG, des Finanz- und Prüfungsausschusses, des Personalausschusses, des Hauptausschusses sowie des Nominierungsausschusses; diese fanden zwischen dem 28. Februar 2023 und dem 23. März 2023 statt.

Die Sitzung am 31. Mai 2023 fand in den Geschäftsräumen der Gesellschaft in Pirmasens statt. Aufgrund der Neuwahlen des Aufsichtsrates in der vorangegangenen Hauptversammlung am selbigen Tage standen die Wahl des Aufsichtsratsvorsitzenden, die Bildung der Ausschüsse und die Wahl seiner Mitglieder im Mittelpunkt der Sitzung. Weiterhin wurde der neu gebildete Aufsichtsrat im Thema Kapitalmarktrecht fortgebildet und im Hinblick auf die Marktmissbrauchsverordnung (MAR) belehrt. Weiterer Tagesordnungspunkt war der Bericht aus der Sitzung des Finanz- und Prüfungsausschusses vom 03. Mai 2023.

In der als Präsenzsitzung des Aufsichtsrats am 19. September 2023 wurde über den Neuabschluss des Konsortialdarlehensvertrages beraten und der Vorstand beauftragt entsprechende Vertragsverhandlungen fortzuführen. Weitere Tagesordnungspunkte waren die Ergebnisse der Sitzungen des Finanz- und Prüfungsausschusses, des Ausschusses für Zustimmungen nach §111b Abs. 1 AktG vom 09. August 2023 sowie die Sitzungstermine des Aufsichtsrates für das Jahr 2024. Im Rahmen einer Präsentation der WASGAU Bäckerei und WASGAU Metzgerei wurden die Weiterentwicklung der Sortimente besprochen und neue Produktentwicklungen verkostet.

Die Sitzung des Aufsichtsrates am 13. Dezember 2023 fand als Präsenzsitzung in Bad Kreuznach statt. In der Sitzung wurden schwerpunktmäßig die vom Vorstand vorgelegten Planungen und Ziele für das Geschäftsjahr 2024 sowie die strategische Dreijahresplanung erörtert. Der Gesamtplan besteht aus dem Umsatz- und Ergebnisplan, dem Finanz- und Investitionsplan sowie dem Expansionsplan.

Außerdem wurde die Kompetenzmatrix des Aufsichtsrates beschlossen und über die Entsprechenserklärung zum Deutschen Corporate Governance Kodex nach § 161 AktG beraten und mit dem Vorstand gemeinsam abgegeben. Der Geschäftsführer des Cash + Carry berichtete über die Geschäftsentwicklung in seinem Verantwortungsbereich.

Weitere Themen waren neben den bereits oben genannten Tagesordnungspunkten die Ergebnisse der Sitzungen des Finanz- und Prüfungsausschusses vom 9. November 2023. Ohne die Anwesenheit des Vorstands wurde zuletzt über die Sitzung des Personalausschusses vom 07. Dezember 2023 berichtet und auf dessen Empfehlung die Wiederbestellung des Vorstandsmitglieds Thomas Bings um weitere drei Jahre beschlossen.

An der Sitzung des Aufsichtsrates am 23. März 2023, die vor der Neuwahl des Aufsichtsrates in der Hauptversammlung am 31. Mai 2023 stattfand, ließen sich die Mitglieder Büchel, Rieger, Knoll und Schilg entschuldigen. Alle weiteren Mitglieder des Aufsichtsrates nahmen an der Sitzung teil.

An den drei weiteren Sitzungen des Aufsichtsrates nahmen alle Mitglieder, außer den Mitgliedern Theurer und Kerchner (Herbert), vollständig teil. Die Beiden genannten ließen sich in der Sitzung am 19. September 2023 entschuldigen.

Ausschüsse des Aufsichtsrates

Der Aufsichtsrat hatte zur Unterstützung und effizienten Wahrnehmung seiner Aufgaben bis zum Abschluss der Hauptversammlung am 31. Mai 2023 sechs Ausschüsse gebildet:

- Finanz- und Prüfungsausschuss
- Hauptausschuss
- Personalausschuss
- Ausschuss für Zustimmungen zu Geschäften
mit nahestehenden Personen gemäß § 111b Abs. 1 AktG
- Vermittlungsausschuss
- Nominierungsausschuss

Nach der Neuwahl des Aufsichtsrates am 31. Mai 2023 wurden fünf Ausschüsse, alle oben genannten außer dem Hauptausschuss, gebildet. Die derzeitige Zusammensetzung der Ausschüsse ist auf Seite 14 des Geschäftsberichtes angegeben.

Sitzungen des Finanz- und Prüfungsausschusses

Bis zum Abschluss der Hauptversammlung am 31. Mai 2023 sind der Vorsitzende des Finanz- und Prüfungsausschusses, Herr Roland Pelka, und das Ausschussmitglied Herr Dr. Christian Mielsch Finanzexperten im Sinne des § 100 Abs. 5 AktG. Nach Abschluss der Hauptversammlung am 31. Mai 2023 sind der Vorsitzende des Finanz- und Prüfungsausschusses, Herr Roland Pelka, und das Ausschussmitglied Herr Dr. Christian Hornbach Finanzexperten im Sinne des § 100 Abs. 5 AktG. Herr Roland Pelka verfügt insbesondere auch über Sachverstand auf dem Gebiet der Abschlussprüfung. Herr Dr. Christian Mielsch und Herr Dr. Christian Hornbach verfügen insbesondere auch über Sachverstand auf dem Gebiet der Rechnungslegung. Die Mitglieder des Prüfungsausschusses sind in ihrer Gesamtheit mit dem Sektor vertraut, in dem sie tätig sind.

Der Finanz- und Prüfungsausschuss tagte im Berichtsjahr 2023 viermal.

In der Sitzung am 14. März 2023, an der auch die Vertreter der Wirtschaftsprüfungsgesellschaft teilnahmen, befasste sich der Ausschuss in seiner Präsenzsitzung in Pirmasens im Wesentlichen mit der Jahresabschlussprüfung 2022. Weitere Tagesordnungspunkte waren unter anderem der gesonderte nichtfinanzielle Bericht nach §§ 315b, 315c i.V.m. 289c bis 289e HGB für das Geschäftsjahr 2022, der Vergütungsbericht 2022, der Gewinnverwendungsvorschlag des Vorstands, der Vorschlag an die Hauptversammlung für die Bestellung des Abschlussprüfers und Konzernabschlussprüfer für das Geschäftsjahr 2023 einschließlich der prüferischen Durchsicht des Halbjahresabschlusses 2023 und der Compliance-Bericht zum vierten Quartal 2022. Auf Wunsch des Ausschusses berichtete der Vorstand zur Finanzlage. An den anderen Tagesordnungspunkten nahm der Vorstand nicht teil.

Die Präsenzsitzung am 03. Mai 2023 in Pirmasens befasste sich im Wesentlichen mit dem Geschäftsverlauf im ersten Quartal 2023 und der Quartalsinformation zum ersten Quartal 2023. Weitere Themen der Sitzung waren der aktualisierte Risikobericht zum ersten Quartal 2023, der turnusmäßige Bericht der internen Revision und die Beurteilung der Qualität der Abschlussprüfung. Auf Wunsch des Ausschusses nahm der Vorstand an der Sitzung teil.

In der Sitzung am 09. August 2023, die als Präsenzsitzung in Pirmasens stattfand, stand der Finanzbericht zum ersten Halbjahr 2023 im Mittelpunkt der Erörterung. Die Vertreter der Wirtschaftsprüfungsgesellschaft berichteten über die Ergebnisse der prüferischen Durchsicht des Konzernzwischenabschlusses zum 30. Juni 2023. Auf Wunsch des Ausschusses berichtete der Vorstand über die Refinanzierung des Konsortialdarlehens. An den anderen Tagesordnungspunkten nahm der Vorstand nicht teil.

Die Präsenzsitzung am 11. November 2023 befasste sich mit dem Geschäftsverlauf und der Quartalsinformation zum dritten Quartal 2023. Weiterhin berichtete der Geschäftsleiter Finanzen über den Risikobericht zum dritten Quartal sowie das Gesamtheitliche IKS. Der Vorstand berichtete über die aktuelle Liquiditätslage. In Abwesenheit des Vorstands wurden der Prüfungsumfang und die Prüfungsschwerpunkte für die Jahres- und Konzernabschlussprüfung 2023 mit der Wirtschaftsprüfungsgesellschaft beraten, verabschiedet und die Honorarvereinbarung getroffen. Der Abschlussprüfer bestätigte zudem seine Unabhängigkeit. Weitere Themen in Abwesenheit des Vorstands waren der aktualisierte Compliance Bericht zum dritten Quartal 2023 und der Bericht der internen Revision.

Alle Sitzungen fanden unter vollständiger Teilnahme aller Ausschussmitglieder statt. Bei drei Sitzungen war der Abschlussprüfer anwesend.

Sitzung des Personalausschusses

Der Personalausschuss tagte im Geschäftsjahr 2023 zweimal.

In seiner Präsenzsitzung am 23. März 2023 befasste er sich mit der Neufestlegung des „oberen Führungskreises“, dem Vergütungssystem für den Vorstand, dem Vergütungsbericht 2022 sowie dem Vorschlag an den Aufsichtsrat zur Beschlussfassung über den Vorschlag an die Hauptversammlung zur Billigung der Neufassung des Vergütungssystems.

Die virtuelle Sitzung am 07. Dezember 2023 befasste sich mit der Wiederbestellung von Herrn Bings als Vorstand und einem Nachtrag zu seinem Vorstandsvertrag.

Frau Dr. Büchel ließ sich zur Sitzung am 07. Dezember 2023 entschuldigen. Mit vorgenannter Ausnahme fanden beide Sitzungen unter vollständiger Teilnahme aller Ausschussmitglieder und ohne den Vorstand statt.

Sitzungen des Hauptausschusses

Der Hauptausschuss tagte am 23. März 2023 in Präsenz und befasste sich mit dem Vergütungssystem für den Vorstand sowie dem Vorschlag an den Aufsichtsrat zur Beschlussfassung über den Vorschlag an die Hauptversammlung zur Billigung der Neufassung des Vergütungssystems.

Die Sitzung fand unter vollständiger Teilnahme aller Ausschussmitglieder sowie unter Hinzuziehung des Vorstands statt.

Sitzungen des Ausschusses für Zustimmungen zu Geschäften mit nahestehenden Personen gemäß § 111b Abs. 1 AktG

Der Ausschuss für Zustimmungen zu Geschäften mit nahestehenden Personen gemäß § 111b Abs. 1 AktG tagte im Geschäftsjahr 2023 dreimal. Die Sitzung am 14. März 2023, die als Präsenzsitzung stattfand, befasste sich mit dem Bericht zum Geschäftsjahr 2022. Im Geschäftsjahr 2022 waren keine Zustimmungsbeschlüsse zu fassen. Die Geschäfte wurden entweder zu marktüblichen Bedingungen getätigt oder haben den Schwellenwert gemäß § 111b Abs. 1 AktG nicht überschritten. Die Sitzung fand unter vollständiger Teilnahme aller Ausschussmitglieder sowie unter Hinzuziehung des Vorstands statt.

Am 05. April 2023 tagte der Ausschuss auf Ersuchen des Vorstands virtuell aufgrund eines vom durch den Aufsichtsrat errichteten System zur Umsetzung des ARUG II nicht ausdrücklich behandelten Sachverhalts. Unter Hinzuziehung rechtlicher Beratung klärte der Ausschuss grundsätzlich die Handhabung des Überwachungssystems und stellte fest, dass kein Zustimmungsbeschluss zu fassen war. Herr Dr. Mielsch ließ sich zu der Sitzung entschuldigen. Die Sitzung fand unter Hinzuziehung des Vorstands statt.

Die Präsenzsitzung am 09. August 2023 befasste sich mit dem Bericht zum ersten Halbjahr 2023, in welchem keine Zustimmungsbeschlüsse zu fassen waren. Die Sitzung fand unter vollständiger Teilnahme aller Ausschussmitglieder sowie unter Hinzuziehung des Vorstands statt.

Sitzung des Nominierungsausschusses

Die virtuelle Sitzung des Nominierungsausschusses am 28. Februar 2023 befasste sich mit den Wahlvorschlägen an den Aufsichtsrat für die Aufsichtsratswahl am 31. Mai 2023. Die Sitzung fand unter vollständiger Teilnahme aller Mitglieder und ohne den Vorstand statt.

(Keine) Sitzungen des Vermittlungsausschusses

Der Vermittlungsausschuss gemäß § 27 Abs. 3 Mitbestimmungsgesetz musste nicht einberufen werden.

Prüfung von Jahres- und Konzernabschluss

Die KPMG AG Wirtschaftsprüfungsgesellschaft (KPMG), Saarbrücken, wurde von der Hauptversammlung am 31. Mai 2023 zum Abschlussprüfer der WASGAU Produktions & Handels AG und Konzernabschlussprüfer bestellt und vom Aufsichtsrat beauftragt.

Gegenstand der Prüfungen waren der vom Vorstand vorgelegte Konzernabschluss für das Geschäftsjahr 2023, der nach den Vorschriften der International Financial Reporting Standards (IFRS), wie sie in der EU anzuwenden sind, und den ergänzend nach § 315e Abs. 1 HGB anzuwendenden handelsrechtlichen Vorschriften für das Geschäftsjahr vom 01. Januar bis 31. Dezember 2023. Weiterhin Gegenstand waren der nach § 315 HGB aufgestellte Konzernlagebericht sowie der gesonderte nichtfinanzielle Konzernbericht nach §§ 315b, 315c i.V.m. 289c bis 289e HGB.

KPMG hat gemäß § 313 AktG den vom Vorstand erstellten Bericht über Beziehungen zu verbundenen Unternehmen nach § 312 AktG geprüft. Weiterhin wurde der von Aufsichtsrat und Vorstand für das Geschäftsjahr 2023 erstellte Vergütungsbericht nach § 162 AktG geprüft.

Ebenfalls Gegenstand der Prüfung war der vom Vorstand vorgelegte Jahresabschluss für das Geschäftsjahr 2023, der nach den anzuwendenden handelsrechtlichen Vorschriften für das Geschäftsjahr vom 01. Januar bis 31. Dezember 2023 aufgestellt wurde, und der nach § 289 HGB aufgestellte Lagebericht der WASGAU Produktions & Handels AG.

Die Festlegung des Prüfungsumfangs und der Prüfungsschwerpunkte erfolgte in Zusammenarbeit mit KPMG sowie dem Finanz- und Prüfungsausschuss.

Dem Konzernabschluss und dem Konzernlagebericht sowie dem Jahresabschluss und Lagebericht der WASGAU Produktions & Handels AG für das Jahr 2023 wurde ein uneingeschränkter Bestätigungsvermerk erteilt.

KPMG bestätigte außerdem, dass das Risikofrüherkennungssystem den Vorschriften entspricht.

Der Konzernabschluss, der Konzernlagebericht und der Prüfungsbericht der Abschlussprüfer zum Konzernabschluss für das Jahr 2023 und der gesonderte nichtfinanzielle Konzernbericht sowie der Jahresabschluss, der Lagebericht, der Vergütungsbericht und der Prüfungsbericht zum Jahresabschluss der WASGAU Produktions & Handels AG für das Jahr 2023 haben allen Mitgliedern des Aufsichtsrates vorgelegen. Sie waren Gegenstand der Sitzungen des Finanz- und Prüfungsausschusses am 14. März 2024 und des Aufsichtsrates am 21. März 2024, an denen auch der Abschlussprüfer teilnahm. Nachdem sich der Finanz- und Prüfungsausschuss vorbereitend mit den Themen auseinandergesetzt hatte, befasste sich der Gesamtaufichtsrat mit dem Prozess der Abschlusserstellung sowie dem Rechnungslegungsergebnis. Der Finanz- und Prüfungsausschuss berichtete dem Aufsichtsrat hierzu und auch über die Abschlussprüfung und welche Rolle der Prüfungsausschuss in diesem Prozess spielte.

KPMG berichtete über die Prüfung insgesamt, über die festgelegten Prüfungsschwerpunkte, die unternehmensspezifischen, besonders wichtigen Prüfungssachverhalte (sog. Key Audit Matters) sowie andere wesentliche Ergebnisse der Prüfung und stand für die Beantwortung von Fragen zur Verfügung.

Nach eingehender Prüfung der vom Vorstand und den Abschlussprüfern vorgelegten Unterlagen erhebt der Aufsichtsrat keine Einwände. Der Aufsichtsrat schließt sich dem Ergebnis der Abschlussprüfung durch KPMG an und billigt den vom Vorstand aufgestellten Konzernabschluss nebst Konzernlagebericht und stellt den Jahresabschluss nebst Lagebericht der WASGAU Produktions & Handels AG für das Geschäftsjahr 2023 fest.

KPMG hat den gesonderten nichtfinanziellen Konzernbericht geprüft. Das Ergebnis der Prüfung ergab, dass keine Sachverhalte bekannt geworden sind, die zu der Auffassung gelangen lassen, dass der gesonderte nichtfinanzielle Konzernbericht nicht in Übereinstimmung mit den §§ 315b, 315c i.V.m. 289c bis 289e HGB und mit der EU-Taxonomieverordnung und den hierzu erlassenen delegierten Rechtsakten sowie der in Abschnitt „Taxonomie“ des gesonderten nichtfinanziellen Konzernberichts dargestellten Auslegung aufgestellt worden ist.

Außerdem hat der Aufsichtsrat den Bericht des Vorstandes über die Beziehungen zu verbundenen Unternehmen gemäß § 314 AktG geprüft. Die Prüfung und auch die Prüfung durch KPMG haben keinen Anlass zur Beanstandung gegeben.

KPMG hat dazu folgenden, uneingeschränkten Bestätigungsvermerk nach § 313 Abs. 3 AktG erteilt:

„Nach unserer pflichtmäßigen Prüfung und Beurteilung bestätigen wir, dass

1. die tatsächlichen Angaben des Berichtes richtig sind
2. bei den im Bericht aufgeführten Rechtsgeschäften die Leistung der Gesellschaft nicht unangemessen hoch war.“

In der Sitzung am 21. März 2024 hat der Aufsichtsrat diesen Bericht des Aufsichtsrats beschlossen und den Vorsitzenden zu dessen Unterzeichnung beauftragt und bevollmächtigt.

Der Aufsichtsrat dankt den Mitgliedern des Vorstandes, allen Mitarbeiterinnen und Mitarbeitern sowie den Arbeitnehmervertretungen der WASGAU Produktions & Handels AG und allen Tochtergesellschaften für ihre herausragende Leistung in Bezug auf die Geschäftsentwicklung im Jahr 2023.

Der Aufsichtsrat dankt auch ausdrücklich den Aktionären, die durch ihre Begleitung des Unternehmens ihr Vertrauen zum Ausdruck brachten.

Pirmasens, den 21. März 2024

Für den Aufsichtsrat

Dr. Sven Spork
Vorsitzender



Ambroise Forssman-Trevedy
Vorstandssprecher
(seit 01.12.2018)

- Einzelhandel (Regiemärkte)
- Produktion und Vertrieb
- WASGAU Metzgerei
- Produktion und Vertrieb
- WASGAU Bäckerei
- Cash + Carry
- Selbstständiger Einzelhandel
- Marketing
- Kundenmanagement
- Public Relations
- Revision



Thomas Bings
Vorstand
(seit 01.10.2021)

- Rechnungswesen / Controlling / Finanzen
- Einkauf / Category Management
- Lager / Logistik
- Nachhaltigkeit
- Bau / Expansion
- Personal
- EDV
- Investor Relations
- Recht / Compliance / Datenschutz

Aufsichtsrat**Vertreter der Anteilseigner**

Dr. Sven Spork
Vorsitzender
Dr. rer. pol., Dipl.-Kfm.
Frechen-Königsdorf
seit 31.05.2023

Dr. Christian Mielsch
Vorsitzender
Dr. rer. nat., Dipl.-Phys.
Dortmund
bis 31.05.2023

Dr. Christian Hornbach
Stellvertretender Vorsitzender
(seit 06.06.2018)
Diplom-Wirtschaftsingenieur
Annweiler am Trifels
seit 08.10.2014

Dr. Daniela Büchel
Dr. rer. pol, Diplom-Ökonom
Frechen
seit 06.06.2018

Roland Pelka
Diplom-Kaufmann
Annweiler am Trifels
seit 23.07.2003

Hanno Rieger
Diplom-Wirtschaftsgeograph
Bad Reichenhall
bis 31.05.2023

Elisabeth Promberger
Mag.rer.soc.oec, MSc
München
seit 31.05.2023

Christa Theurer
Diplom-Betriebswirt (FH)
Schömburg
seit 06.06.2018

Aufsichtsrat**Vertreter der Arbeitnehmer**

Isolde Woll
Stellvertretende Vorsitzende
Münchweiler / Rodalb
seit 06.06.2018

Lutz Reiser
Bottenbach
bis 31.05.2023

Herbert Kerchner
Petersberg
seit 31.05.2023

Hans-Jürgen Kerchner
Pirmasens
seit 06.06.2018

Jürgen Schilg
Glan-Münchweiler
bis 31.05.2023

Carmen Hoffmann
Heusweiler
seit 31.05.2023

Jürgen Knoll
Vertreter der Gewerkschaft ver.di
Ludwigshafen
seit 24.10.2017

Monika Di Silvestre
Vertreterin der Gewerkschaft ver.di
Mutterstadt
seit 05.06.2013

Ausschüsse des Aufsichtsrates**Finanz- und Prüfungsausschuss**

Roland Pelka
(Vorsitzender)
Dr. Christian Hornbach
Dr. Sven Spork
Isolde Woll
Hans-Jürgen Kerchner

Personalausschuss

Dr. Sven Spork
(Vorsitzender)
Isolde Woll
Dr. Daniela Büchel
Dr. Christian Hornbach

Nominierungsausschuss

Dr. Sven Spork
(Vorsitzender)
Dr. Christian Hornbach

**Ausschuss zu Geschäften mit
nahestehenden Personen**

Roland Pelka
(Vorsitzender)
Dr. Christian Hornbach
Dr. Sven Spork
Hans-Jürgen Kerchner

Vermittlungsausschuss

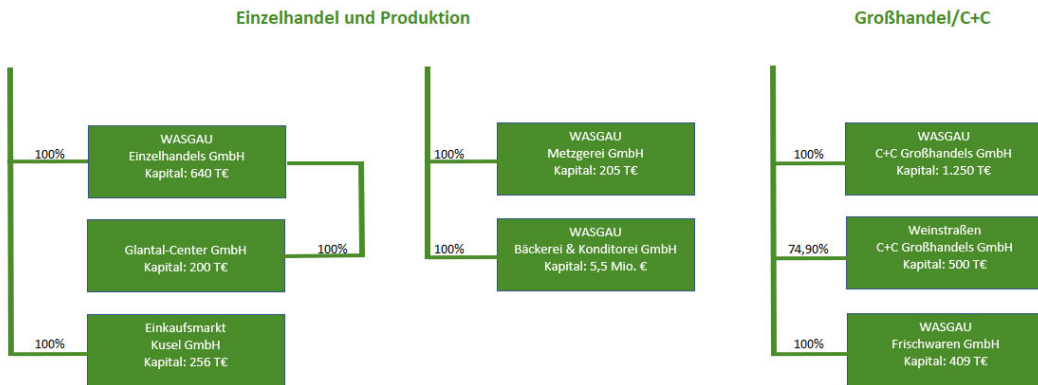
(nach § 27 Abs. 3 MitbestG)
Dr. Sven Spork
(Vorsitzender)
Isolde Woll
Dr. Daniela Büchel
Monika Di Silvestre

Vorstand

Ambroise Forssman-Trevedy
Vorstandssprecher
seit 01.01.2019
Diplom-Ingenieur
Bergisch Gladbach
seit 01.12.2018

Thomas Bings
Dipl. Kaufmann
Euskirchen
seit 01.10.2021

WASGAU Produktions & Handels AG
gezeichnetes Kapital 19,8 Millionen Euro



VERKAUFSFLÄCHEN UND OUTLETS

Vertriebstyp:	per 31.12.2023		Vertriebstyp:	per 31.12.2022	
	Outlets	VK-Fläche/m ²		Outlets	VK-Fläche/m ²
Regiebereich:					
WASGAU Frischemärkte	61	78.844	WASGAU Frischemärkte	62	78.884
WASGAU Center	10	23.671	WASGAU Center	10	23.671
	71	102.515		72	102.555
C+C Großmarkt	6	18.330	C+C Großmarkt	6	18.330
Gesamt	77	120.845		78	120.885

Struktur des konzerneigenen Einzelhandels (WASGAU-Regiemärkte)

VK-Fläche	31.12.2023			31.12.2022			Veränderung der	
	Anzahl	gesamt	Ø m ² je Markt	Anzahl	gesamt	Ø m ² je Markt	Anzahl	m ²
bis 599 m ²	3	1.132	377	4	1.632	408	-1	-500
600 - 999 m ²	10	7.900	790	11	8.700	791	-1	-800
1.000 - 2.000 m ²	48	68.720	1.432	47	67.460	1.435	1	1.260
> 2.000 m ²	10	24.763	2.476	10	24.763	2.476	0	0
Märkte gesamt	71	102.515	1.444	72	102.555	1.424	-1	-40

Konzernlagebericht 2023

Grundlagen des Konzerns	20
Wirtschaftsbericht	23
Prognosebericht	36
Risiko- & Chancenbericht	40
internes Kontroll- und Risikomanagementsystem*	46
Übernahmerelevante Angaben	50
Erklärung zur Unternehmensführung	52

Der WASGAU Konzern ist im Wesentlichen im Lebensmitteleinzel- und –großhandel engagiert und differenziert seine Geschäftsaktivitäten entsprechend der Kundenstruktur in die Segmente Groß- und Einzelhandel.

Die WASGAU Produktions & Handels AG (WASGAU AG) als Konzernmuttergesellschaft führt neben dem Warengeschäft im Großhandel auch zentrale Bereiche in der Gesamtunternehmenssteuerung.

Dazu zählen im Wesentlichen Bereiche wie Finanz- und Rechnungswesen, Controlling, Compliance, Revision, Expansion, Vertragsverwaltung und Investor-Relations. Diese administrativen Bereiche werden innerhalb der Segmentberichterstattung im Segment Übrige ausgewiesen.

Dem Segment Großhandel werden auch die wirtschaftlichen Aktivitäten der WASGAU Frischwaren GmbH (WFW) zugeordnet. Diese Gesellschaft steuert innerhalb des WASGAU Konzerns den gesamten Warenfluss zwischen dem Zentrallager und den Filialen im Einzelhandel und Cash + Carry. Darüber hinaus beliefert die WFW weitere Großhandelskunden im Auftrag der WASGAU AG. Zusätzlich erbringt die Gesellschaft Dienstleistungen in zentralen Bereichen wie z.B. IT, Category-Management, Marketing und Personalwesen für die gesamte WASGAU Gruppe.

Die sechs (VJ sechs) Cash + Carry Märkte sind dem Segment Großhandel zugeordnet.

An den Standorten in Rheinland-Pfalz und dem Saarland sind diese als Abhol- und Zustellgroßhandel vertrieblicher Ansprechpartner für die Kunden aus Gastronomie, Hotellerie und Großkunden aus dem Bereich der Sozialverpflegung, wie beispielsweise Krankenhäuser und Altenheime.

Durch die langjährige Zusammenarbeit mit dem Verrechnungskontor MARKANT und der Intergast, sind die C + C Märkte in der Lage, ihren Kunden die bedarfsspezifischen Großverbrauchersortimente anzubieten.

Das Segment Einzelhandel dominiert den WASGAU Konzern in vertrieblicher Hinsicht.

Hierbei werden die für den Endverbraucher erkennbaren Leistungen in den WASGAU Regiemärkten im Wesentlichen von der WASGAU Einzelhandels GmbH und den Produktions- und Vertriebsgesellschaften, der WASGAU Metzgerei GmbH (WASGAU Metzgerei) und WASGAU Bäckerei & Konditorei GmbH (WASGAU Bäckerei), erbracht.

Einen Schwerpunkt in der strategischen Ausrichtung innerhalb des Einzelhandels bilden die WASGAU Produktionsbetriebe.

In den zentralen Betriebs- und Produktionsstätten der WASGAU Metzgerei und WASGAU Bäckerei werden unter anderem Produkte hergestellt, die dem Konsumenten von den jeweiligen, den Gesellschaften zugehörigen Vertriebsmitarbeitern an Bedienungstheken und in Selbstbedienung angeboten werden.

Durch die hohen eigenen Qualitätsansprüche sind diese Produktions- und Vertriebsgesellschaften wesentlicher Bestandteil der Profilierung im Lebensmitteleinzelhandel gegenüber den Wettbewerbern.

Eigenmarken, die von regionalen Partnern hergestellt werden, unterstreichen die Sortimentskompetenz und stärken das Profil gegenüber dem Konsumenten.

Der WASGAU Konzern ist als regionales Unternehmen im Einzelhandel mit Standorten im Wesentlichen im südlichen Rheinland-Pfalz und im Saarland für den Endverbraucher präsent.

Zum Jahresende 2023 betreibt die WASGAU 71 Einzelhandelsstandorte. Im Jahresverlauf wurde ein Standort eröffnet und zwei Standorte geschlossen, ein Markt wurde im Geschäftsjahr 2023 substantiell umgebaut, in einem Markt wurde die Gewerbekälteanlage modernisiert und zwei Märkte wurden abgerissen. Der Neubau der Standorte auf gleicher Fläche erstreckt sich bis in das Jahr 2024.

Die Verkaufsfläche im Einzelhandel ist mit 102.500 qm (VJ 102.500 qm) konstant zum Vorjahr.

Der starke Wettbewerb im Lebensmitteleinzelhandel und der dadurch bestehende enorme Preisdruck bedingt für die WASGAU als regionales Handelsunternehmen, dass sie im Wettbewerb nur durch eine erfolgreiche Kooperation mit einem starken Partner in der Warenbeschaffung die Attraktivität hinsichtlich Sortiment und Preis als Einkaufsstätte für den Konsumenten darstellen kann.

Die mit der REWE Group seit dem Jahr 2013 bestehende Zusammenarbeit in der Warenbeschaffung für den Einzelhandel versetzt die WASGAU in die Lage, dem Kunden die Food- und Near-Food-Sortimente zu wettbewerbskonformen Preisen zu offerieren.

Durch diese Kooperation ist die WASGAU in der Lage, im Wettbewerb marktgerecht und erfolgreich zu agieren.

Der WASGAU Konzern unterliegt in seiner Geschäftstätigkeit grundsätzlich keinen externen Einflussfaktoren, die sich hinsichtlich Art und Umfang von den Grundparametern im Wettbewerbsumfeld des Lebensmittelhandels unterscheiden.

Als im Wesentlichen regional agierendes Unternehmen unterliegt die WASGAU den Einflüssen der gesamtwirtschaftlichen und branchenbezogenen Rahmenbedingungen, wie sie in Deutschland in 2023 vorherrschten.

Zu den wesentlichen Themen unter dem Aspekt der Nachhaltigkeit berichtet die WASGAU im Rahmen der nichtfinanziellen Erklärung durch den gesonderten nichtfinanziellen Konzernbericht, der als eigenständiger Bericht verfasst ist und zusammen mit dem Geschäftsbericht unter <https://www.wasgau.com/finanzberichte/finanzberichte-2023/> offengelegt wird.

Zur Steuerung des WASGAU Konzerns stehen im Zusammenhang mit der Ertragslage, die Umsatzentwicklung und vor allem die Entwicklung des EBIT auf der Ebene des Konzerns und der Segmente als wesentliche Steuerungskennzahlen im Fokus.

Die Finanz- und Vermögenslage wird mit dem Ziel gesteuert, die Liquiditätslage der Konzerngesellschaften nachhaltig zu sichern. Im Wesentlichen bilden dabei die Investitionstätigkeit und die Nettofinanzverbindlichkeiten die Steuerungsgrößen zur Zielerreichung ab.

Gesamtwirtschaftliche Rahmenbedingungen

Im ersten Halbjahr 2023 trat die deutsche Wirtschaft auf der Stelle. Die hohe Inflation zehrte an der Kaufkraft der privaten Haushalte und ließ die Zentralbanken die Leitzinsen kräftig anheben. Reale Einkommen sanken und Finanzierungskosten stiegen, worunter sowohl die Konsum- wie auch die Baukonjunktur litten (ifo Konjunkturprognose Herbst 2023).

Im zweiten Halbjahr 2023 erholte sich die hohe Inflation etwas, die Einkommen stiegen mit kräftigen Raten und die Beschäftigung ist so hoch wie nie zuvor im wiedervereinigten Deutschland. Damit kehrt Kaufkraft zurück, und die gesamtwirtschaftliche Nachfrage sollte wieder zulegen. Aufgrund der sinkenden Inflationsraten sind auch erste Zinssenkungen der Europäischen Zentralbank in Sicht (ifo Konjunkturprognose Winter 2023).

Unter diesen schwierigen Rahmenbedingungen reduzierte sich das Bruttoinlandsprodukt Angaben des statistischen Bundesamtes zufolge im Jahr 2023 preisbereinigt um 0,3%.

Die Inflationsrate belief sich in Deutschland einer Pressemeldung des DESTATIS vom 16. Januar 2023 zufolge im Jahresdurchschnitt auf 5,9%. Sie lag damit unter dem historischen Höchststand des Vorjahres, jedoch immernoch auf hohem Niveau.

Die durchschnittliche Arbeitslosenquote erhöhte sich einer Pressemeldung der Bundesagentur für Arbeit (BA) vom 03. Januar 2024 zufolge leicht gegenüber dem Vorjahr um 0,4%-Punkte auf 5,7%. Erwerbstätigkeit und Beschäftigung sind so hoch wie nie zuvor, auch wenn sich die Nachfrage nach Arbeitskräften in der zweiten Jahreshälfte leicht abschwächte.

Die Nominallöhne stiegen laut DESTATIS in den ersten neun Monaten des Jahres 2023 um 6,3%. Bezogen auf die Reallöhne bedeutet das ein Zuwachs von 0,6%.

Branchenbezogene Rahmenbedingungen

Der WASGAU Konzern gliedert seine wirtschaftlichen Tätigkeiten, entsprechend der Kundenstruktur, in die Bereiche Groß- und Einzelhandel. Die jeweiligen Rahmenbedingungen sind in den Geschäftsbereichen zu Teilen differenziert zu betrachten.

Segment Großhandel

Das Segment Großhandel wird hinsichtlich des Umsatzes durch den Bereich Cash + Carry dominiert.

Die Gastronomie und die Verpflegungsdienstleister aus dem Bereich der Caterer und Sozialverpflegung sind die wesentlichen Kundengruppen der WASGAU Cash + Carry-Märkte.

Das Statistische Bundesamt (DESTATIS) erwartete für das Gastgewerbe im Jahr 2023 einen realen Zuwachs von 2,6% im Vergleich zum Vorjahr.

Die Cash + Carry-Märkte der WASGAU sind vor allem im Wirtschaftsraum Rheinland-Pfalz und Saarland tätig. Dementsprechend ist die regionale Entwicklung von besonderem Belang.

Daten des Statistischen Landesamtes Rheinland-Pfalz zufolge waren die Umsätze im Gastgewerbe im Zeitraum Januar bis September um 6,1% höher als im Vergleichszeitraum des Vorjahres.

Die Zielgruppe auf den Absatzmärkten der Cash + Carry-Märkte setzt sich im Wesentlichen aus gewerblichen Kunden der Gastronomie, Hotellerie und Gemeinschaftsverpflegung im Bereich Altenheime und Krankenhäuser zusammen.

Segment Einzelhandel

In diesem Segment fasst der WASGAU Konzern seine Aktivitäten gegenüber dem Endverbraucher zusammen.

Der deutsche Lebensmittelhandel ist von einer hohen Konzentration im Wettbewerb geprägt. Über 80 % des Umsatzes im deutschen Markt entfallen auf die Unternehmen EDEKA, REWE, Kaufland, Lidl und Aldi.

Durch die gemeinsamen Aktivitäten mit REWE ist der WASGAU Konzern in der Lage, in diesem Marktumfeld seine wirtschaftliche Leistung zu entfalten.

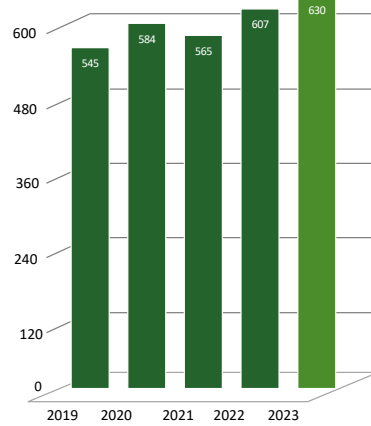
Insgesamt war, lt. DESTATIS im Jahr 2023 im deutschen Einzelhandel mit Lebensmittel, Getränken und Tabakwaren gegenüber dem Vorjahr ein Umsatzanstieg von 2,3% zu verzeichnen.

Ertragslage

Als Kennziffer ist der Umsatz in einem Lebensmittelproduktions- und Handelskonzern, wie der WASGAU, von Bedeutung.

Umsatzentwicklung

Netto-Umsatzentwicklung Konzern
in Mio. Euro



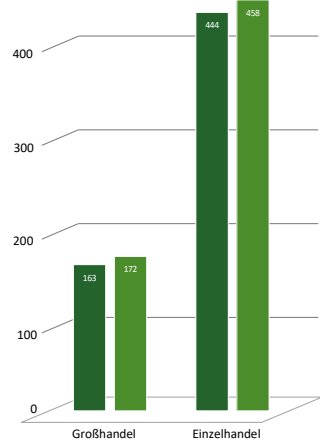
Im WASGAU Konzern wurde im Berichtszeitraum ein Umsatz von 630 Mio. Euro erzielt.

Gegenüber dem Vorjahr mit 607 Mio. Euro erhöhte sich der Umsatz um 3,9 % und lag somit deutlich über den Erwartungen für das Geschäftsjahr.

Entsprechend den Geschäftsaktivitäten gliedert die WASGAU ihre Segmente in Groß- und Einzelhandel.

Dementsprechend wird die Umsatzentwicklung differenziert nach den jeweiligen Segmenten betrachtet.

Umsatzvergleich je Segment
in Mio. Euro



Segment Großhandel

Die Umsätze im Geschäftsbereich Großhandel werden aus der Belieferung von Großkunden und über die sechs (VJ sechs), in der Region Rheinland-Pfalz und Saarland bestehenden Cash + Carry Standorte erzielt.

Die Umsätze im Segment Großhandel sind mit 172 Mio. Euro spürbar über dem Niveau des Vorjahres mit 163 Mio. Euro und lagen somit leicht über den Erwartungen für das Geschäftsjahr.

Ausschlaggebend hierfür ist vor allem die Umsatzentwicklung im Bereich Cash + Carry. Durch gestiegene Preise, die Kooperation mit Froneri Schöller und den Kauf der Foodsparte der Karlsberg Direkt GmbH & Co. KG konnten die Umsätze im Bereich Cash + Carry um 7% gesteigert werden.

Im Bereich des übrigen Großhandels waren die Umsätze auf Vorjahresniveau.

Segment Einzelhandel

Die Umsatzerlöse im Segment Einzelhandel werden mit dem privaten Endverbraucher erzielt.

Im WASGAU Konzern umfasst dieser Bereich die Umsätze der WASGAU Frischemärkte, der WASGAU Metzgerei und WASGAU Bäckerei, die gemeinsam am jeweiligen Standort dem Kunden die Waren offerieren.

Der Gesamtumsatz im Segment Einzelhandel beläuft sich auf 458 Mio. Euro (VJ 444 Mio. Euro) und erhöhte sich somit im Berichtszeitraum um 3,2 %. Hiermit wurde die Erwartung für das Geschäftsjahr erfüllt. Der Anstieg der Umsätze ist zum einen durch gestiegene Preise, die teilweise durch erhöhte Preissensibilität der Kunden kompensiert wurden und zum anderen durch die Neueröffnung eines Marktes in Kaiserslautern und vier Stand-Alone Bäckereifilialen zurückzuführen. Gegenläufig hierzu wirkte sich die Schließung zweier Märkte in Pirmasens-Winzeln und Steinfeld und die temporäre Schließung zweier Märkte in Schönenberg-Kübelberg und Rodalben aus.

Die Anzahl der Filialen ist mit 71 Märkten zum Jahresende gegenüber dem Vorjahr mit 72 Märkten um eine Filiale zurück gegangen. Eine Filiale wurde unterjährig substantiell umgebaut und in einer Filiale wurde die Gewerbekälteanlage modernisiert. Zwei Filialen in Rodalben und Schönenberg-Kübelberg wurden abgerissen, der Neubau der Standorte auf gleicher Fläche erstreckt sich bis in das Jahr 2024.

Der Netto-Umsatz je m² Verkaufsfläche erhöhte sich leicht von 4.326 Euro je m² auf 4.471 Euro je m².

Innerhalb des Segments Einzelhandel unterscheidet sich die Umsatzentwicklung der einzelnen Bereiche:

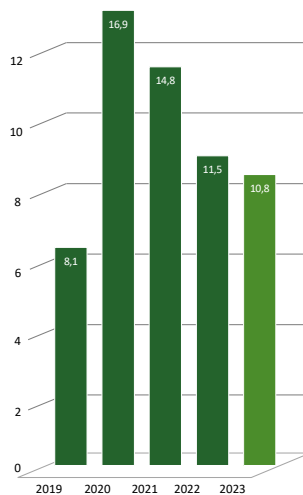
Im Bereich der WASGAU Bäckerei konnte der Umsatz im Vergleich zum Vorjahr um 12% gesteigert werden.

Die Umsätze in den Bereichen der WASGAU Metzgerei und der WASGAU Frischemärkte konnten jeweils um 2% gegenüber dem Vorjahr gesteigert werden.

Eine wesentliche Bedeutung wird neben der Umsatzentwicklung vor allem der Leistungskennziffer EBIT (Ergebnis vor Zinsen und Steuern) im WASGAU Konzern beigemessen.

Ertragsentwicklung

Entwicklung des operativen EBIT im Konzern
in Mio. Euro



Im Geschäftsjahr 2023 beläuft sich das EBIT auf 10,8 Mio. Euro (VJ 11,5 Mio. Euro).

Somit konnte die EBIT-Prognose vom 6. Dezember 2022, mit einer Erwartungshaltung im Korridor von 7,0 bis 10,0 Mio. Euro, für das Geschäftsjahr 2023 leicht übererfüllt werden.

Ursächlich für den wirtschaftlichen Erfolg im Berichtszeitraum sind im Wesentlichen, neben der zuvor beschriebenen Umsatzentwicklung, die folgenden Faktoren zu benennen.

Der absolute Rohertrag (Umsatzerlöse abzüglich Materialaufwand) erhöhte sich von 217 Mio. Euro im Vorjahr um 8 Mio. Euro, auf 225 Mio. Euro. Die Rohertragsmarge (Rohertrag im Verhältnis zum Umsatz) ist im Berichtszeitraum mit 35,8% relativ konstant zum Vorjahr mit 35,7%.

Das Segmentergebnis (EBIT) im Großhandel ist mit 9,9 Mio. Euro um 0,9 Mio. Euro geringer als im Vorjahr mit 10,8 Mio. Euro. Die Prognose für das Geschäftsjahr wurde hiermit erfüllt.

Der Rückgang ist im Wesentlichen auf die deutlich gestiegenen Kosten zurückzuführen.

Im Segment Einzelhandel hat sich das EBIT gegenüber dem Vorjahr von 5,6 Mio. Euro auf 5,8 Mio. Euro leicht erhöht. Hiermit konnte die Erwartung für das Geschäftsjahr leicht übertroffen werden.

Die weiteren die Kennziffer EBIT beeinflussenden Posten der Gewinn- und Verlustrechnung haben sich wie folgt entwickelt:

Die sonstigen betrieblichen Erträge belaufen sich auf 4,7 Mio. Euro und sind gegenüber dem Vorjahr nahezu konstant geblieben (VJ 4,6 Mio. Euro).

Der Personalaufwand ist mit 126,9 Mio. Euro im Vergleich zu 120,7 Mio. Euro im Vorjahr angestiegen. Gründe hierfür sind vor allem gestiegene Personalkosten aus Tarifierhöhungen und Bemühungen um qualifiziertes Personal.

Die Personalaufwandsquote (Personalaufwand im Verhältnis zu den Umsatzerlösen) ist gegenüber dem Vorjahr von 19,9 % auf 20,1 % leicht angestiegen.

Die Abschreibungen auf das Anlagevermögen in Höhe von 35,6 Mio. Euro sind gegenüber dem Vorjahr um 1,2 Mio. Euro angestiegen. Der Anstieg ist im Wesentlichen zurückzuführen auf erhöhte Abschreibungen für Betriebs- u. Geschäftsausstattung. Daneben führten Neubewertungen von Leasingverträgen zu höheren Abschreibungen.

Die sonstigen betrieblichen Aufwendungen haben sich im Vergleich zum Vorjahr von 54,9 Mio. Euro um 2,0 Mio. Euro auf 56,9 Mio. Euro erhöht. Der Anstieg bei den sonstigen betrieblichen Aufwendungen ist im Wesentlichen zurückzuführen auf die deutlich gestiegenen Kosten für Wartung von IT-Anlagen und die Reparatur und Instandhaltung von Grundstücken und Gebäuden.

Das Konzernergebnis vor Steuern wird nach dem EBIT durch das Finanzergebnis beeinflusst. Das Finanzergebnis in Höhe von -4,4 Mio. Euro ist um 1,3 Mio. Euro gegenüber dem Vorjahr mit -3,1 Mio. Euro verringert.

Das Konzernergebnis vor Steuern beläuft sich auf 6,4 Mio. Euro (VJ 8,4 Mio. Euro).

Die Steuern vom Einkommen und vom Ertrag belaufen sich auf 2,0 Mio. Euro (VJ 2,8 Mio. Euro). Daraus ergibt sich im Verhältnis zum Konzernergebnis vor Steuern eine Steuerquote von 31,0 % (VJ 33,0 %).

Der Konzernjahresüberschuss beläuft sich auf 4,4 Mio. Euro (VJ 5,6 Mio. Euro).

Finanzlage

Das Finanzmanagement wird für alle Gesellschaften im WASGAU Konzern zentral koordiniert. Durch die konzerneinheitliche Führung des Finanz- und Rechnungswesens werden auch die täglichen Zahlungsströme zentral gesteuert und überwacht.

Oberstes Ziel ist die Sicherstellung der Liquiditätsausstattung im WASGAU Konzern.

Kapitalstruktur

Zum Bilanzstichtag 31. Dezember 2023 beläuft sich die Bilanzsumme auf 359 Mio. Euro und ist somit um 8 Mio. Euro höher als im Vorjahr mit 351 Mio. Euro.

Das Eigenkapital hat sich von 106 Mio. Euro am 31. Dezember 2022 auf 109 Mio. Euro am 31. Dezember 2023 um 3 Mio. Euro, im Wesentlichen durch das positive Ergebnis, erhöht.

Die Eigenkapitalquote (Eigenkapital im Verhältnis zur Bilanzsumme) konnte trotz deutlichem Anstieg der Bilanzsumme mit 30,5 % um 0,3%-Punkte erhöht werden.

Die WASGAU finanziert sich im Wesentlichen über ein Bankenkonsortialdarlehen.

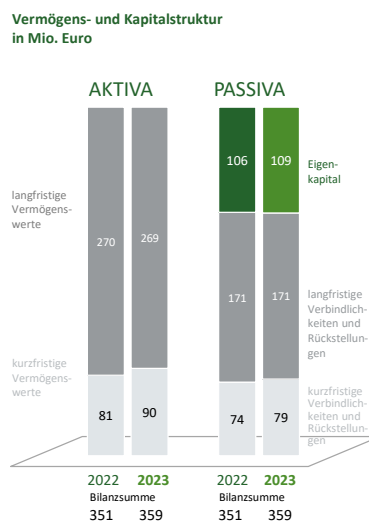
Der Konsortialdarlehensvertrag wurde im September 2019 mit einer Laufzeit bis September 2024 mit Verlängerungsoption geschlossen. Dieser wurde mit Wirkung zum 12. Januar 2024 gekündigt. Im Dezember 2023 wurde ein neuer Konsortialdarlehensvertrag mit Laufzeit bis Dezember 2028 und Volumen von bis zu 80,3 Mio. Euro abgeschlossen.

Aus dem alten Konsortialdarlehensvertrag bestanden zum Bilanzstichtag Verbindlichkeiten in Höhe von 41,5 Mio. Euro (VJ 44,5 Mio. Euro). Diese resultierten zu 24,5 Mio. Euro aus dem Tilgungsdarlehen und zu 17,0 Mio. Euro (VJ 18,0 Mio. Euro) aus dem revolvingierenden Teil des Darlehens.

Das neue Konsortialdarlehen besteht ebenfalls aus zwei Tranchen. Eine Tranche ist mit einer festen Tilgung p.a. in Höhe von 2,0 Mio. Euro vereinbart.

Die zweite Tranche ist als revolvingierendes Darlehen bis zu einer Höhe von aktuell 29,9 Mio. Euro vereinbart.

Die zu dem Konsortialdarlehen vereinbarten Zinsen definieren sich aus dem jeweils aktuellen EURIBOR und einer über die Laufzeit fixierten Marge in Abhängigkeit vom



dynamischen Verschuldungsgrad (EBITDA im Verhältnis zu den Netto-Finanzverbindlichkeiten).

Neben dem Konsortialdarlehen wurde zur Finanzierung des Großumbaus eines C+C Standorts ein Immobiliendarlehen aufgenommen, das ursprünglich ein Gesamtvolumen von 10,0 Mio. Euro aufweist. Zum Bilanzstichtag bestanden aus diesem Darlehen Verbindlichkeiten in Höhe von 9,9 Mio. Euro.

Der Zinsdeckungsgrad als Verhältnis von EBIT zu Zinsergebnis hat sich gegenüber dem Vorjahr mit 3,7 auf 2,4 vermindert.

Als weitere Steuerungsgröße werden in der Betrachtung der Finanzlage die Netto-Finanzverbindlichkeiten (Finanzverbindlichkeiten abzüglich flüssige Mittel) zur Beurteilung herangezogen.

Die Summe der Netto-Finanzverbindlichkeiten beläuft sich zum Bilanzstichtag auf 172 Mio. Euro (VJ 180 Mio. Euro).

Die kurzfristigen Verbindlichkeiten und Rückstellungen waren mit 79 Mio. Euro über dem Vorjahresniveau mit 74 Mio. Euro. Dies ist im Wesentlichen zurückzuführen auf eine stichtagsbedingte Erhöhung der Verbindlichkeiten aus Lieferungen und Leistungen.

Die langfristigen Verbindlichkeiten und Rückstellungen blieben mit 171 Mio. Euro auf Vorjahresniveau (VJ 171 Mio. Euro).

Vermögenslage

Die langfristigen Vermögenswerte haben sich zum Bilanzstichtag leicht auf 269 Mio. Euro (VJ 270 Mio. Euro) verringert.

Die kurzfristigen Vermögenswerte erhöhten sich um 9 Mio. Euro von 81 Mio. Euro im Vorjahr auf 90 Mio. Euro.

Die flüssigen Mittel erhöhten sich stichtagsbedingt um 6 Mio. Euro. Die Vorräte sind um 3 Mio. Euro angestiegen und die Forderungen aus Lieferungen und Leistungen erhöhten sich um 1 Mio. Euro. Die Erhöhungen sind im Wesentlichen durch gestiegene Preise getrieben.

Investitionen

Für Neuanschaffungen wurden insgesamt Mittel in Höhe von 20,2 Mio. Euro aufgewendet. Der Hauptanteil der Investitionen entfiel auf den Bereich der Sachanlagen mit 19,4 Mio. Euro. Des Weiteren wurden 0,6 Mio. Euro für Software und Lizenzen verwandt. Der größte Umfang an Investitionen entfällt mit 10,9 Mio. Euro auf das Segment Großhandel.

Der überwiegende Teil hiervon entfällt mit 8,7 Mio. Euro auf die WASGAU AG für den Neubau in Schönenberg-Kübelberg und den Umbau am C+C Standort in Kaiserslautern. Daneben wurden im Bereich der Cash + Carry Märkte 1,3 Mio. Euro in Betriebs- u. Geschäftsausstattung und die Modernisierung der Standorte investiert.

Im Segment Einzelhandel wurden für 9,2 Mio. Euro Neuanschaffungen getätigt. Hier von entfallen 4,7 Mio. Euro auf die Einrichtung der umgebauten und des neugebauten Frischemarktes.

In der WASGAU Metzgerei wurden 0,9 Mio. Euro und in der WASGAU Bäckerei 3,6 Mio. Euro eingesetzt, im Wesentlichen für Maschinen und Betriebs- und Geschäftsausstattung in den Filialen und die Betriebsanlagen in den jeweiligen Produktionsstätten.

Wesentliche Investitionsverpflichtungen, die über den Jahreswechsel hinaus vertraglich fixiert sind, bestanden am Abschlussstichtag in Höhe von 0,7 Mio. Euro für den Neubau in Schönenberg-Kübelberg.

Liquidität

Der WASGAU Konzern war im Berichtszeitraum jederzeit in der Lage, seine Finanzverpflichtungen zu erfüllen.

Die Berechnung des Working Capital ergibt zum Bilanzstichtag:

kurzfristige Vermögenswerte	90,0 Mio. Euro
<u>./. kurzfristige Verbindlichkeiten</u>	<u>79,0 Mio. Euro</u>
Working Capital	11,0 Mio. Euro

Das Working Capital ist mit 11,0 Mio. Euro über dem Niveau des Vorjahres mit 7,0 Mio. Euro.

Durch die Finanzierung über das alte Bankenkonsortialdarlehen stehen Mittel in Höhe von bis zu 27,0 Mio. Euro im revolving Teil auf Abruf zu Verfügung. Zum Bilanzstichtag waren aus dieser Tranche 17,0 Mio. Euro in Anspruch genommen.

Auf Basis der Kapitalflussrechnung wurde ein Brutto-Cashflow in Höhe von 47 Mio. Euro (VJ 46 Mio. Euro) erwirtschaftet.

Unter Berücksichtigung der Veränderung der Vorräte, Forderungen, Verbindlichkeiten und gezahlten Steuern beträgt der Cashflow aus der laufenden Geschäftstätigkeit 48 Mio. Euro (VJ 39 Mio. Euro).

Der Cashflow aus der Investitionstätigkeit wurde mit -19 Mio. Euro (VJ -28 Mio. Euro) ermittelt. Dieser umfasst die Mittelabflüsse für Neuerwerbe und Mittelzuflüsse aus Abgängen im Anlagevermögen.

Die Investitionen wurden aus dem Cashflow der laufenden Geschäftstätigkeit finanziert.

Der Cashflow aus der Finanzierungstätigkeit beläuft sich zum Bilanzstichtag auf -24 Mio. Euro (VJ -12 Mio. Euro).

In dem Cashflow aus der Finanzierungstätigkeit sind die Dividendenausschüttung an die Aktionäre mit 0,8 Mio. Euro (VJ 1,6 Mio. Euro) und der saldierte Mittelabfluss aus Finanz- und Leasingverbindlichkeiten in Höhe von 19 Mio. Euro (VJ 8 Mio. Euro) enthalten.

Des Weiteren beinhaltet dieser Posten den Mittelabfluss für Zinsen in Höhe von 4 Mio. Euro (VJ 3 Mio. Euro).

Auf Grund dieser Entwicklungen haben sich die in der Konzernbilanz ausgewiesenen flüssigen Mittel von 11 Mio. Euro auf 17 Mio. Euro erhöht.

Nichtfinanzielle Leistungsindikatoren

Im WASGAU Konzern waren im Jahresdurchschnitt 3.702 (VJ 3.647) Menschen beschäftigt.

Davon waren im Segment Großhandel durchschnittlich 908 (VJ 873) und im Segment Einzelhandel 2.794 (VJ 2.774) Personen tätig.

Seiner Verantwortung für die Region und zur zukünftigen Deckung des Bedarfs an gut ausgebildeten Nachwuchskräften wird der WASGAU Konzern durch die hohe Zahl an Auszubildenden gerecht. Zum Jahresende wurden 126 (VJ 111) junge Menschen auf die berufliche Laufbahn im Rahmen ihrer Ausbildung vorbereitet.

Zu den wesentlichen Themen unter dem Aspekt der Nachhaltigkeit berichtet die WASGAU im Rahmen des gesonderten nichtfinanziellen WASGAU Konzernberichts, der als eigenständiger Bericht verfasst ist und zeitgleich mit dem Geschäftsbericht offengelegt wird.

Wesentliche Risiken, die sehr wahrscheinlich schwerwiegende negative Auswirkungen auf Umwelt-, Arbeitnehmer- und Sozialbelange oder im Zusammenhang mit der Achtung der Menschenrechte und der Bekämpfung von Korruption und Bestechung haben wurden im Rahmen des Risikofrüherkennungssystems nicht identifiziert.

Gesamtwirtschaft

Nachdem sich die allgemeine Wirtschaftsleistung, gemessen am Bruttoinlandsprodukt, im Verlaufe des Jahres 2023 leicht abgeschwächt hat, blickt die Bundesregierung wieder zuversichtlicher in das Folgejahr.

Nach ihrer Prognose im Herbstgutachten erwartet die Bundesregierung für 2024 einen Aufschwung der Wirtschaft von 1,3%. Der Aufschwung begründet sich vor allem in der zurückgehenden Inflation, Lohnzuwächsen und einer stabileren Nachfrage.

Das Konjunkturbarometer des Deutschen Instituts für Wirtschaftsforschung (DIW) für den Monat Januar 2024 konnte sich mit einem Indexstand von 91,2 Punkten zwar den zweiten Monat in Folge nach oben entwickeln und kommt der 100-Punkte-Marke näher, die Aussichten sind jedoch weiterhin getrübt. Kaufkraftverluste belasten die privaten Haushalte nach wie vor – und damit auch die für die deutsche Wirtschaft wichtigen Konsumausgaben.

Das ifo Institut kappt einer Pressemitteilung vom 24. Januar 2024 zufolge die Wachstumsprognose für das Jahr 2024 von +0,9% auf +0,7%. Als Grund für die schwächere Prognose werden vor allem die Einsparungen im Bundeshaushalt und die darauf resultierenden Belastungen für Haushalte und Unternehmen genannt.

In Bezug auf den Arbeitsmarkt erwartet das ifo Institut einen leichten Anstieg der Arbeitslosenquote auf 5,9% im Jahr 2024. Wobei auch hinsichtlich der Zahl der Erwerbstätigen von einem leichten Anstieg ausgegangen wird.

Branchenentwicklung

Insbesondere die hohe Inflation der letzten zwei Jahre und die daraus resultierenden Preiserhöhungen entlang der gesamten Wertschöpfungskette bewegen den Lebensmittelhandel auch im Jahr 2024.

Der Wettbewerb zwischen Discount und Vollsportimentern und der daraus resultierende Preis- und Margendruck nimmt insbesondere in konjunkturell schwierigen Zeiten deutlich zu.

Die bereits vorhandene hohe Dichte im Filialnetz der Vertriebstypen forciert auch den Wettbewerb um vermeintlich attraktive Standorte. Dies führt bei besonders attraktiven Flächen zu höheren Mieten und belastet die Ertragsituation am jeweiligen Standort.

Der in der Lebensmittelbranche bisher noch auf niedrigem Niveau getätigte Onlinehandel wird, insbesondere in den Großstadtlagen, den Wettbewerb in den kommenden Jahren beeinflussen.

Für das Jahr 2024 erwartet die GfK (Gesellschaft für Konsumforschung) in Bezug auf die Entwicklung der Kaufkraft der Verbraucher eine Steigerung von 2,8% pro Kopf.

WASGAU Konzern

Die in der Planung im WASGAU Konzern getroffenen Annahmen stehen im Wesentlichen in Einklang mit den zuvor genannten Prognosen und der Geschäftsverlaufserwartung im Lebensmittelhandel.

Die Umsatzprognose im WASGAU Konzern bewegt sich spürbar oberhalb der Erwartungen zur Kaufkraft.

Bei der Warenbeschaffung wird von einem weiterhin steigenden Preisniveau ausgegangen.

Bei den Personalaufwendungen wird von einer Steigerung durch tarifliche Anpassungen der Löhne und Gehälter ausgegangen. Darüber hinaus wird durch den demographischen Wandel und den anhaltend hohen Grad der allgemeinen Beschäftigung zunehmend von einem verstärkten Wettbewerb um qualifiziertes Personal ausgegangen. In diesem Zusammenhang gilt es immer mehr, ein attraktiver Arbeitgeber zu sein, was tendenziell zu zusätzlichen Aufwendungen in Verbindung mit Personal führen kann.

Im Bereich der allgemeinen betrieblichen Aufwendungen gehen wir von einem Anstieg leicht unterhalb der Inflationserwartungen aus.

Die Basis der Finanzmittelausstattung bildet ein im Dezember 2023 geschlossener Konsortialdarlehensvertrag, mit Laufzeit bis Dezember 2028. Die Verzinsung der Darlehen erfolgt auf der Basis einer festen Margenvereinbarung, in Abhängigkeit vom dynamischen Verschuldungsgrad, zuzüglich des aktuellen EURIBOR.

Für das Jahr 2024 erwarten wir, in Übereinstimmung mit den Finanzexperten der Banken, ein zunächst stabiles Zinsniveau auf hohem Niveau, dass sich im zweiten Halbjahr leicht reduzieren wird.

Bei den Netto-Finanzverbindlichkeiten erwarten wir einen moderaten Anstieg, der sich vorwiegend aus der Investitionstätigkeit einstellen wird.

Segment Großhandel

Entsprechend der Unterschiede in der Kundenstruktur ist von einem heterogenen Verlauf der Umsatzentwicklung auszugehen.

Im Bereich der Belieferung der selbstständigen Einzelhändler und weiterer Drittkunden gehen wir von einem konstanten Umsatzverlauf im Vergleich zum Vorjahr aus.

Für die Belieferungssituation eines Großkunden wird mit Umsätzen auf dem Niveau des Vorjahres gerechnet.

Für die intersegmentären Umsätze mit den Geschäftseinheiten des Einzelhandelssegments wird im Vergleich zu 2023 von einem Anstieg leicht oberhalb des Vorjahresniveaus ausgegangen.

Für das Segment Großhandel gehen wir insgesamt von einer Umsatzentwicklung leicht oberhalb des Vorjahresniveaus aus.

Wesentlichen Einfluss auf die wirtschaftliche Entwicklung im Cash + Carry Umfeld hat die Lage bei der Gastronomie und den Beherbergungsbetrieben.

Die Stimmung im Gastgewerbe zu Beginn des Jahres ist maßgeblich durch die Erhöhung der Mehrwertsteuer ab dem 1. Januar 2024 getrübt. Einer Umfrage des DEHOGA Rheinland-Pfalz vom Dezember 2023 zu Folge, geben über 87% der befragten Betriebe an die Preise ab 1. Januar 2024 erhöhen zu müssen und ein Großteil der Befragten rechnet damit, dass sie die Erhöhung der Mehrwertsteuer wirtschaftlich hart treffen wird.

Das EBIT im Segment Großhandel wird auf Grund der oben genannten Annahmen auf dem Niveau des Jahres 2023 erwartet.

Segment Einzelhandel

Der für 2024 prognostizierte Umsatz wird sich spürbar oberhalb der Erwartungen an die Entwicklung der Kaufkraft der Konsumenten bewegen.

Hinsichtlich der Warenbeschaffung wird im Vergleich zum Vorjahr ein sich abschwächendes aber weiterhin steigendes Preisniveau erwartet. Bei der Margenentwicklung gehen wir von einer Marge leicht oberhalb des Vorjahresniveaus aus.

Im Bereich der übrigen Kostenpositionen erwarten wir Kostensteigerungen in Höhe der Inflation.

Unter Berücksichtigung der oben genannten Annahmen erwarten wir ein Segment-EBIT auf dem Niveau des Vorjahres.

Gesamtaussage

Die Bundesregierung und weitere namhafte Wirtschaftsforschungsinstitute gehen für das Jahr 2024 von einem leicht steigenden Bruttoinlandsprodukt aus.

Vor allem die anhalten geopolitischen Unruhen und Konflikte bergen Risiken für die weitere konjunkturelle Entwicklung. Im Bereich Lebensmittelhandel ist vor allem die Entwicklung der Kaufkraft der privaten Haushalte maßgeblich für die künftige Entwicklung.

Unter Einbeziehung der Prognosen der Experten erwarten wir für den WASGAU Konzern im Vergleich zu 2023 einen Umsatzanstieg spürbar oberhalb des Niveaus der prognostizierten Konjunktorentwicklung.

Bei der Beschäftigtenzahl gehen wir davon aus, dass die Anzahl der Mitarbeiterinnen und Mitarbeiter im WASGAU Konzern insgesamt nahezu konstant bleibt. Im Bereich der Personalaufwendungen erwarten wir einen Anstieg, der auch dem zunehmenden Wettbewerb um qualifiziertes Personal Rechnung trägt.

Für die Kennziffer Konzern-EBIT (Ergebnis vor Zinsen und Steuern) erwartet der Vorstand einen Wert im Korridor in Höhe von 8,5 bis 11,5 Mio. Euro.

Die Erreichung wirtschaftlicher Ziele und die Umsetzung damit verbundener Maßnahmen ist mit Risiken verbunden. Zur Steuerung dieser Risiken hat der WASGAU Konzern, wie auch in § 91 Abs. 2 AktG gefordert, ein Risikomanagementsystem eingerichtet.

Risikomanagementsystem

Das Risikomanagementsystem im WASGAU Konzern berücksichtigt die möglichen künftigen Entwicklungen oder Ereignisse, die für den Konzern zu einer Prognose- bzw. Zielabweichung führen können.

Die Zielsetzung ist, dass sich alle Mitarbeiterinnen und Mitarbeiter im Konzern zu einem verantwortungsvollen Umgang mit Risiken veranlasst sehen und nachhaltig den Prozess zur Förderung von Risikobewusstsein und Risikokontrolle begleiten.

Die organisatorische Ausgestaltung des Systems und die Einhaltung der gesetzlichen und regulatorischen Anforderungen an dieses System obliegt auf der Konzernleitungsebene laut Geschäftsverteilungsplan dem Finanzvorstand.

Zur Wahrnehmung dieser Aufgaben wurden ein Konzern-Risikomanagementbeauftragter und Risikomanagementverantwortliche in allen Geschäftsbereichen benannt. Diese führen gemeinsam die quartalsweisen Risikoinventuren durch.

Die Berichterstattung an den Gesamtvorstand erfolgt vierteljährlich sowie halbjährlich an den Finanz- und Prüfungsausschuss des Aufsichtsrates. Im Falle unerwartet eintretender Risikosituationen erfolgt auch eine Ad-hoc Kommunikation an die Konzernleitung.

Risiken, die sofern wirtschaftlich sinnvoll, an Versicherungen übertragen wurden, sind nicht Bestandteil der Überwachung im Rahmen des Risikomanagementsystems.

In den Risikokonsolidierungskreis im WASGAU Konzern sind alle operativ tätigen Einheiten und Gesellschaften einbezogen.

Die Ausgestaltung des Risikomanagementsystems ist detailliert in einem eigenen Handbuch des WASGAU Konzerns dokumentiert. Für die potenzielle Schadenshöhenklassifizierung ist eine Wesentlichkeitsgrenze von 50 T-Euro definiert.

Bei der Bewertung wird im WASGAU Konzern und auf Ebene der Segmente die Risikoklassifizierung in drei Gruppen vorgenommen.

schwerwiegend	größer als 500 T-Euro
mittel	größer als 250 T-Euro
gering	größer als 125 T-Euro

Die jeweilige Eintrittswahrscheinlichkeit wird als Prozentwert definiert.

Der Betrachtungszeitraum für die Risikoeinschätzung und -bewertung ist auf zwölf Monate festgelegt.

Risikoprozess

Bei den quartalsweisen Risikoinventuren werden alle wesentlichen, mit der Geschäftstätigkeit der operativ tätigen Gesellschaften im WASGAU Konzern einhergehenden Risiken erfasst, bewertet, dokumentiert und kommuniziert. Bei der Bewertung der Risiken wird auf den Erwartungswert aus Schadenshöhe und Eintrittswahrscheinlichkeit nach Berücksichtigung der dokumentierten Gegenmaßnahmen abgestellt. Die relevante Ergebnisgröße ist hierbei das Ergebnis vor Zinsen und Steuern (EBIT).

Im Rahmen der Konzernabschlussprüfung hat der Abschlussprüfer geprüft, ob ein Risikofrüherkennungssystem im Sinne des §317 Abs. 4 HGB eingerichtet wurde.

Risiken

Die wesentlichen Risiken, die bei der Risikoinventur zum Bilanzstichtag festgestellt wurden und die einen entsprechenden negativen Einfluss auf die Prognose haben können, werden nachfolgend getrennt nach der Risikokategorisierung und dem jeweiligen Segment im WASGAU Konzern hinsichtlich Schadenshöhe (T-Euro) und Eintrittswahrscheinlichkeit (%) benannt.

Als wesentliche **externe Risiken** aus dem Markt- und Branchenumfeld wurden identifiziert:

Segmentübergreifend

- Tarifliche Gehaltssteigerungen können nicht kompensiert werden
Durch die wirtschaftliche Entwicklung des Landes einhergehend mit der hohen Inflationsrate und den Preissteigerungen können Lohnerhöhungen anfallen

<i>Potentielle Risikoauswirkung</i>	<i>Eintrittswahrscheinlichkeit</i>
860 T-Euro	30%

Kompensation der bevorstehenden Mehrkosten aus Konzernbereichen, die einen Einfluss auf die Ertragslage im Einzelhandel haben

- Verschlechterung der allgemeinen konjunkturellen Rahmenbedingungen mit negativen Auswirkungen auf das Konsumklima

<i>Potentielle Risikoauswirkung</i>	<i>Eintrittswahrscheinlichkeit</i>
720 T-Euro	25%

Der Ausbau der strategischen Säulen und die Optimierung der Sortimentskompetenz durch WASGAU Eigenmarken und die weitere Forcierung regionaler Produkte sollen die Neukundengewinnung fördern.

Segment Großhandel

- Umsatzeinbruch bei einer Masterhauptbranche bzw. einem Masterkunden im C+C-Bereich

<i>Potentielle Risikoauswirkung</i>	<i>Eintrittswahrscheinlichkeit</i>
724 T-Euro	40%

Durch den Ausbau der Kundenbreite sowie -tiefe wird dem Risiko begegnet.

Segment Einzelhandel

- Die durch die hohe Inflation ausgelöste Welle an Preissteigerungen von Rohstoffen und Waren kann nicht oder nicht vollumfänglich kompensiert werden.

<i>Potentielle Risikoauswirkung</i>	<i>Eintrittswahrscheinlichkeit</i>
1.583 T-Euro	30%

Die ständige Kalkulationskontrolle der Preisstellung und die Überprüfung der Verkaufspreise im Wettbewerb tragen zu einer Reduktion des Risikos bei.

- Die weiter anhaltende strategische Veränderung vordringlich bei den Discountern, mit den Erweiterungen der Flächengrößen und Ausweitung der Sortimente im Bereich der Markenartikel, sowie der Sortimentspreispositionierung dieser Artikel auf den ursprünglichen Aktionspreis der Wettbewerber bergen ein Risiko im Bereich der Absätze und der Roherträge.

<i>Potentielle Risikoauswirkung</i>	<i>Eintrittswahrscheinlichkeit</i>
1.057 T-Euro	40%

Durch den Ausbau der strategischen Säulen von WASGAU und weiterer Erhöhung und Optimierung der Sortimentskompetenz wird das Risiko begrenzt.

Aus der **internen Betrachtung** der wirtschaftlichen Tätigkeit wurden als Risiken identifiziert:

Segment Großhandel

- Risiko der Lieferfähigkeit an die gewerblichen Kunden der Gastronomie wegen Lieferverzug der Hersteller oder eigener Dispositionsfehler

<i>Potentielle Risikoauswirkung</i>	<i>Eintrittswahrscheinlichkeit</i>
645 T-Euro	50%

Durch Lieferantenbewertung und die regelmäßige Kontrolle der Warenbestände und Abverkaufszahlen wird dem Risiko begegnet.

- Risiko des Verderbs von Waren durch Tiefkühlschäden

<i>Potentielle Risikoauswirkung</i>	<i>Eintrittswahrscheinlichkeit</i>
500 T-Euro	15%

Durch Temperaturkontrollen, Alarmaufschaltung und Absicherung durch Versicherungen wird dem Risiko begegnet.

Segment Einzelhandel

- Wettbewerbsbedingte aggressivere Preispositionierung im Aktionsfeld

<i>Potentielle Risikoauswirkung</i>	<i>Eintrittswahrscheinlichkeit</i>
2.543 T-Euro	25%

Durch turnusmäßige Aktionsauswertungen werden die Werbepläne und Sortimentsbereiche ständig überprüft und gegebenenfalls angepasst.

- Auf Grund von Rohstoffmangel innerhalb der Liefer- und Versorgungskette kommt es zu mittelfristigen Lieferengpässen und Lieferausfällen mit einer negativen Auswirkung auf die Warenverfügbarkeit und somit den Absatz

<i>Potentielle Risikoauswirkung</i>	<i>Eintrittswahrscheinlichkeit</i>
1.057 T-Euro	35%

Durch die Sicherstellung der Versorgungskette durch Ausweichartikel und der Arbeitsabläufe zur Warendisposition am Point-of-Sale wird das Risiko begrenzt.

Durch die quartalsweise Fortschreibung und Überwachung der Gesamt-Risikosituation verfügt die Konzernleitung stets über die Informationen, die zur Steuerung und Beurteilung der Risiken notwendig sind.

Risiken in Bezug auf die Verwendung von Finanzinstrumenten

Wesentlicher Bestandteil der Konzernfinanzierung ist ein Bankenkonsortialdarlehen, dessen Verzinsung vom EURIBOR (Euro Interbank Offered Rate) abhängig ist. Für das Jahr 2024 erwarten wir ein zunächst stabiles Zinsniveau auf hohem Niveau, dass sich im zweiten Halbjahr leicht reduzieren wird, sodass aus der Zinsentwicklung aktuell kein wesentliches Risiko zu erwarten ist.

Sowohl zu dem alten, wie auch zu dem neuen Konsortialdarlehen bestehen vertraglich vereinbarte Finanzierungsrichtlinien (Financial Covenants), bei deren Verletzung das Darlehen fällig gestellt werden kann. Diese stellen sich wie folgt dar:

Financial Covenant	Höchst-/ Untergrenze	Wert per 31.12.2023
Eigenmittelquote im Konzern	20 %	30,07 %
Dynamischer Verschuldungsgrad	7,00	3,71

Der Konsortialdarlehensvertrag wurde im September 2019 mit einer Laufzeit bis September 2024 mit Verlängerungsoption geschlossen. Dieser wurde mit Wirkung zum 12. Januar 2024 gekündigt. Im Dezember 2023 wurde ein neuer Konsortialdarlehensvertrag mit Laufzeit bis Dezember 2028 abgeschlossen.

Die Liquiditätssteuerung des Konzerns wird zentral in einer dafür eingerichteten Treasury-Abteilung vorgenommen. Liquiditätsengpässe traten weder im Geschäftsjahr 2023 auf, noch sind solche für den Prognosezeitraum zu erwarten.

Neben der Sicherung der Liquidität über das Konsortialdarlehen bestehen weitere Finanzverpflichtungen aus Leasingverhältnissen, die über die gesamte vertragliche Laufzeit fixiert sind.

Derivative Finanzinstrumente, die eine vermeintliche Risikoposition hinsichtlich Rohstoff-, Zins- und Währungsrisiken absichern können, werden derzeit nicht eingesetzt.

Wirksamkeit und Fazit*

Das Risikomanagementsystem im WASGAU Konzern versetzt Vorstand und Aufsichtsrat durch die regelmäßige Aufnahme, Bewertung und Dokumentation sowie die sich anschließende Kommunikation wesentlicher Risiken in die Lage, Entscheidungen über die künftige Entwicklung auf der Basis einer umfassenden Risikobetrachtung zu treffen.

Nach Einschätzung von Vorstand und Aufsichtsrat bestehen derzeit keine den Bestand gefährdenden oder die künftige Entwicklung wesentlich beeinträchtigenden Risiken.

Im Vergleich zum Vorjahr hat sich die Gesamtrisikoposition nicht wesentlich verändert.

Chancen

Neben der Beurteilung und Einschätzung der Risiken können sich aus dem wirtschaftlichen Handeln auch Chancen im Geschäftsjahresverlauf ergeben, die zu positiven Prognose- bzw. Zielabweichungen führen können.

Die erkenn- und bewertbaren Chancen im Markt- und Branchenumfeld sind Bestandteil der Planung für das Jahr 2024.

Im Segment Großhandel können sich Chancen durch die Hinzugewinnung von Kunden ergeben.

Im Segment Einzelhandel sind insbesondere Chancen in der weiteren Expansion denkbar, die sich im Laufe von Verhandlungen zu einzelnen Standorten einstellen können. Durch die Forcierung von substantiellen Umbauten im Filialnetz können wir die Attraktivität der Einkaufsstätten für unsere Kunden weiter steigern.

* Die Inhalte dieses Abschnitts sind von Abschlussprüfer lediglich kritisch gewürdigt, nicht geprüft worden.

Der WASGAU Konzern hat ein internes Kontroll-, Compliance- und Risikomanagementsystem eingerichtet.

Das interne Kontrollsystem dient der Sicherstellung bzw. Ordnungsmäßigkeit von Prozessen und Abläufen innerhalb des WASGAU Konzerns. Ausgehend von den Prozessen und Prozessstufen, die ein erhöhtes Risikopotential aufweisen, sind Maßnahmen zur Sicherstellung der Ordnungsmäßigkeit wie z.B. Vier-Augen-Prinzip etabliert.

Das Compliance Management Systems des WASGAU Konzerns dient der Sicherstellung der Einhaltung von Gesetzen und Regeln. Hierzu wurde vom Vorstand eine Compliance Beauftragte benannt. Es werden sowohl rechtliche Neuerungen und Veränderungen beobachtet, an den Vorstand berichtet und deren Umsetzung innerhalb der Organisation überwacht, wie auch auf die Einhaltung bestehender Regeln und Gesetze z.B. durch Richtlinien, Schulungen und Awareness-Maßnahmen hingewirkt.

Die Grundzüge des Risikomanagementsystems sind im Abschnitt Risiko- und Chancenbericht beschrieben.

Das unternehmensweite interne Kontroll-, Compliance- und Risikomanagementsystem des WASGAU Konzerns vollzieht sich auf drei Ebenen:

Auf der ersten Ebene werden die Tätigkeiten einschließlich des Managements von finanziellen und nicht-finanziellen Risiken und der Einsatz von Ressourcen unter Berücksichtigung externer und interner Vorgaben gesteuert. Risiken sollen dort verhindert beziehungsweise erfasst und reduziert werden, wo sie entstehen können, d.h. auf operativer Ebene.

Auf der zweiten Ebene wird der Rahmen für die Ausgestaltung des internen Kontrollsystems, des Risikomanagementsystems und des Compliance-Management-Systems gesetzt, indem entsprechende Mindestvorgaben für die Governance, Systeme und Prozesse zur Anwendung auf der ersten Ebene festgelegt werden. Die spezifische Ausgestaltung dieser Governance erfolgt risikoorientiert und liegt im Ermessen des Vorstands. Vorstand und der Finanz- und Prüfungsausschuss des Aufsichtsrats erhalten regelmäßig Berichte über das Risikomanagement und die Compliance.

Auf dritter Ebene überwacht die interne Revision durch unabhängige Prüfungen die Ordnungsmäßigkeit, Sicherheit, Angemessenheit und Wirksamkeit der existierenden Governance und der implementierten Prozesse. Die interne Revision ist dabei mit kaufmännisch ausgebildeten Fachkräften besetzt, um ihre Aufgaben auszuüben. Zu den wesentlichen Aufgaben der internen Revision zählt die Fraud-Protection in den Einzelhandelsmärkten und die Überwachung des internen Kontrollsystems. Die Mitarbeiter der internen Revision sind unmittelbar dem Vorstand unterstellt. Darüber hinaus berichtet der Leiter der Revision jährlich an den Finanz- und Prüfungsausschuss des Aufsichtsrats.

* Die Inhalte dieses Abschnitts sind von Abschlussprüfer lediglich kritisch gewürdigt, nicht geprüft worden.

Bezogen auf den Rechnungslegungsprozess

Es besteht ein konzernweites zentrales Rechnungswesen, das bis auf wenige Ausnahmen die Buchhaltung aller Gesellschaften führt und deren Abschlüsse erstellt. Dieses ist mit den Anforderungen entsprechendem qualifiziertem Personal besetzt.

Der Erstellung von Einzel- und Konzernabschlüssen liegt eine an den gesetzlichen Vorschriften orientierte Abschlussagenda zu Grunde, die auch die Berichterstattung an den Aufsichtsrat sowie dessen Finanz- und Prüfungsausschuss berücksichtigt und zeitliche Reserven für Unwägbarkeiten vorsieht.

Treasury, Controlling und Steuern sind eigene Zentralbereiche für spezielle Themen, die in ständigem Austausch mit der Buchhaltung stehen. Diese sind organisatorisch im Rechnungswesen angesiedelt und dem für den kaufm. Bereich zuständigen Vorstandsmitglied unterstellt.

Steuerberechnungen und versicherungsmathematische Berechnungen werden unter Einbindung fachlicher Berater, bzw. Gutachter, erstellt. Zur Bildung von Rückstellungen für Risiken aus Rechtsstreitigkeiten wird auf die Expertise in- und externer Juristen zurückgegriffen.

In der zentralen Buchhaltung kommt ein konzern einheitlicher Kontenrahmen zum Einsatz, der auch Grundlage des Konzernabschlusses unter Berücksichtigung der Besonderheiten der IFRS ist.

Der Konzernabschluss wird durch eine Gesamtkonsolidierung auf Ebene der Konzernmuttergesellschaft WASGAU Produktions & Handels AG erstellt.

Bei der Konsolidierung werden die internen Liefer- und Leistungsbeziehungen zwischen Gesellschaften, die dem Konzern zugehörig sind, identifiziert und eliminiert. Die Vorratsbewertung erfolgt nach der Durchschnittsmethode unter Beachtung niedrigerer beizulegender Zeitwerte. Konzerninterne Warenlieferungen werden auf die niedrigeren Konzernanschaffungskosten abgewertet (Zwischenergebniseliminierung).

Da alle dem Konzern zugehörigen Gesellschaften ihren Sitz in Deutschland haben und alle Geschäfte in Euro getätigt werden, entfällt die Notwendigkeit einer Währungsumrechnung.

Im Rahmen der Abschlusserstellung werden alle Fragestellungen zu Ausweis und Bewertung nach dem für den Konzern anwendungspflichtigen IFRS-Regelwerk berücksichtigt.

Zur Konzernabschlusserstellung wird auch auf Informationen des zentralen Controllings zurückgegriffen, insbesondere zur Beurteilung künftiger Cashflows und zur Gewinnung einzelner Informationen der Segmentberichterstattung.

* Die Inhalte dieses Abschnitts sind von Abschlussprüfer lediglich kritisch gewürdigt, nicht geprüft worden.

Zentrales System zur Erfassung von Geschäftsvorfällen, der Erstellung von HGB-Jahresabschlüssen und des IFRS-Konzernabschlusses ist die Finanzbuchhaltungssoftware eGECKO der Firma CSS AG, Fulda. Die jeweils erforderlichen Rechnungslegungskreise sind vollständig integriert in diesem System abgebildet.

Rechnungslegungsrelevante Informationen aus dem operativen Geschäft, im Wesentlichen Wareneinkauf, Lagerung und Warenverkauf in den Märkten des Konzerns, werden über IT-Schnittstellen aus den geschäftsbereichsindividuellen Warenwirtschaftssystemen in die Finanzbuchhaltungssoftware übertragen.

Auch Treasury-Geschäftsvorfälle (im Wesentlichen electronic banking) werden mittels IT-Schnittstelle für die Finanzbuchhaltung zur Verfügung gestellt.

Sowohl in den vorgelagerten IT-Systemen als auch in der Finanzbuchhaltungssoftware sind automatisierte Kontrollen installiert. Diese beinhalten z. B. passwortgeschützte Zugänge zu bestimmten Transaktionen, benutzergesteuerte Zugangssysteme, Prüfsummen, Plausibilitätschecks, Limitprüfungen bei Abweichungen in der Warenrechnungskontrolle und im Freigabesystem für Aufwandsrechnungen.

Im Rahmen der Geschäftsprozesse sowie deren Ablauforganisation sind in den Konzernunternehmen grundsätzlich Funktionstrennungen sowie ein Vier-Augen-Prinzip organisatorisch umgesetzt. Für Aufwandsrechnungen und Finanztransaktionen sind, je nach Größe des Konzernunternehmens und der Betragshöhe, mehrstufige Freigabe- und Genehmigungsverfahren eingerichtet.

Manuelle Kontrollzyklen finden auf Basis des monatlichen Reportings aus dem Controlling-Bereich sowie der konzernweiten monatlichen internen Abschlusserstellung statt. Hierbei werden die Werte auch gegenüber der Planung und den korrespondierenden Vorjahreswerten hinsichtlich der Abweichungen plausibilisiert. In der Finanzbuchhaltung finden in diesem Zyklus auch entsprechende Kontendurchsichten und Abstimmungen statt.

Sowohl der Konzernabschluss als auch der handelsrechtliche Jahresabschluss der WASGAU AG sowie weiterer Konzerngesellschaften werden durch den Konzernabschlussprüfer, die KPMG AG Wirtschaftsprüfungsgesellschaft, hinsichtlich der anzuwendenden Rechnungslegungsvorschriften geprüft und beurteilt. Der Halbjahresabschluss des Konzerns wird einer prüferischen Durchsicht durch den Konzernabschlussprüfer unterzogen.

* Die Inhalte dieses Abschnitts sind von Abschlussprüfer lediglich kritisch gewürdigt, nicht geprüft worden.

Wirksamkeit

Das Risikomanagement-, das Compliance Management-, wie auch das interne Kontrollsystem unterliegen einem kontinuierlichen Verbesserungsprozess, der die Weiterentwicklung der Systeme und die Anpassung an sich verändernde Gegebenheiten sicherstellt. Im Falle identifizierter Schwächen werden Verbesserungsmaßnahmen eingeleitet, um diese zu beheben.

Dem Vorstand liegen bezogen auf das Geschäftsjahr 2023 keine Anhaltspunkte vor, die insgesamt gegen die Angemessenheit und Wirksamkeit dieser Systeme sprechen.

* Die Inhalte dieses Abschnitts sind von Abschlussprüfer lediglich kritisch gewürdigt, nicht geprüft worden.

Die WASGAU AG ist ein im Börsensegment des General Standard der Deutschen Börse AG gelistetes Unternehmen.

Die Aktien der WASGAU AG sind unter ISIN DE0007016008 zum Börsenhandel im regulierten Markt der Frankfurter Wertpapierbörse zugelassen.

Das Grundkapital beläuft sich auf 19,8 Mio. Euro und ist eingeteilt in 6.600.000 auf den Namen lautende Stück-Stammaktien mit einem rechnerischen Anteil am Grundkapital von 3,00 Euro pro Aktie.

Die Rechte und Pflichten aus den, auf den Namen lautenden Stück-Stammaktien sind im Wesentlichen geregelt in den §§ 118 ff. des Aktiengesetzes in Bezug auf die Hauptversammlung sowie in § 17 der Satzung der WASGAU AG und im § 33 ff. WpHG zu den Mitteilungspflichten der Aktionäre.

An Beteiligungen, die 10 Prozent der Stimmrechte überschreiten, sind der WASGAU AG zum Bilanzstichtag 31.12.2023 bekannt:

53,10 %	hält die Wasgau Food Beteiligungsgesellschaft mbH mit Sitz in Annweiler, Deutschland
24,98 %	hält die Edeka Südwest eG mit Sitz in Offenburg, Deutschland
14,84 %	hält die REWE Markt GmbH mit Sitz in Köln, Deutschland

Aus dem öffentlichen Übernahmeangebot der REWE Markt GmbH an die Aktionäre der WASGAU AG vom 30. April 2013 ist zu entnehmen, dass die REWE Markt GmbH eine 51 %-Beteiligung an der Wasgau Food Beteiligungsgesellschaft mbH besitzt.

Gemäß den in diesem Übernahmeangebot gemachten Angaben ergibt sich, dass die Gesellschafter der Wasgau Food Beteiligungsgesellschaft mbH jeweils einen Vertreter in die Geschäftsführung dieser Gesellschaft berufen. Darüber hinaus ist im Gesellschaftsvertrag der Wasgau Food Beteiligungsgesellschaft mbH vereinbart, dass wesentliche geschäftspolitische Entscheidungen einer 75 %igen Stimmrechtsmehrheit in der Gesellschafterversammlung bedürfen.

Die Geschäftsanteile werden von zwei Gesellschaftern mit einer Anteilsverteilung von 51 % und 49 % gehalten, so dass bei erforderlicher 75 %iger Zustimmung zu wesentlichen strategischen und finanziellen Entscheidungen eine einstimmige Entscheidung erforderlich ist.

Weitere Beschränkungen, die die Stimmrechte oder die Übertragung von Aktien betreffen, sind dem Vorstand der WASGAU AG nicht bekannt.

Über Änderungen der Satzung der WASGAU AG beschließt gemäß § 119 AktG die Hauptversammlung. Nach § 23 der aktuellen Satzung vom 31. Mai 2023 ist der Aufsichtsrat ermächtigt, Änderungen der Satzung zu beschließen, die nur die Fassung betreffen.

Gemäß § 7 der Satzung besteht der Vorstand aus zwei oder mehr Personen. Für die Bestellung und Abberufung von Mitgliedern des Vorstands gelten die gesetzlichen Regelungen gemäß § 84 AktG.

Befugnisse des Vorstands zu Kapitalmaßnahmen, die die Ausgabe und den Rückerwerb von Aktien betreffen, bestehen nicht.

Sowohl der alte Konsortialdarlehensvertrag in Höhe von 60 Mio. Euro vom 25. September 2019, der mit Wirkung zum 12. Januar 2024 gekündigt wurde, wie auch der neue Konsortialdarlehensvertrag, der im Dezember 2023 mit einem Volumen von bis zu 80,3 Mio. Euro geschlossen wurde, enthält Bedingungen, die im Falle eines Kontrollwechsels von wesentlicher Bedeutung für die Vermögens- und Finanzlage des WASGAU Konzerns sind. Entsprechend der Vereinbarung ist jede am Konsortialdarlehen beteiligte Bank berechtigt, die Rückzahlung des auf sie entfallenden Anteils am jeweiligen Darlehensbetrag, im Falle eines Kontrollwechsels, zu verlangen.

Entschädigungsvereinbarungen, für den Fall eines Übernahmeangebots, bestehen mit den Mitgliedern des Vorstands oder den Arbeitnehmern nicht.

Erklärung zur Unternehmensführung nach §§ 315d, 289f HGB

Börsennotierte Aktiengesellschaften haben nach §§ 315d, 289f HGB in ihrem Konzernlagebericht bzw. in ihrem Lagebericht eine Erklärung zur Unternehmensführung abzugeben, die dort einen gesonderten Abschnitt bildet:

Erklärung von Vorstand und Aufsichtsrat der WASGAU Produktions & Handels AG gemäß § 161 AktG zum Deutschen Corporate Governance Kodex

Vorstand und Aufsichtsrat der WASGAU Produktions & Handels AG („WASGAU AG“) erklären hiermit gemäß § 161 AktG, dass den Empfehlungen der Regierungskommission Deutscher Corporate Governance Kodex (DCGK) in der Fassung vom 28. April 2022 – bekannt gemacht im Bundesanzeiger am 27. Juni 2022 – grundsätzlich entsprochen wurde und wird. Nicht angewandt wurden und werden die Empfehlungen aus A.1, A.3, B.1, C.1 Satz 2 und Satz 6 sowie C.4 bis C.13, D.9, E.1 Sätze 2 und 3, G.1 bis G.3, G.7 Satz 1, G.9 Satz 1, G.10 und G.11 Satz 2. Bis zum 22. November 2023 wurde zudem die Empfehlung aus A.5 nicht angewandt.

Diese Abweichungen von einzelnen Empfehlungen beruhen auf folgenden Erwägungen:

A.1 – Sozial- und Umweltfaktoren

Über die nachhaltige Ausrichtung des gesamten WASGAU Konzerns berichtet die Gesellschaft schon länger und umfangreich im Rahmen des gesonderten nichtfinanziellen Konzernberichts, beispielsweise abrufbar unter <https://www.wasgau.com/finanzberichte/>. Mit der Berichterstattung geht eine Identifikation und Bewertung der mit den Sozial- und Umweltfaktoren verbundenen Risiken und Chancen für das Unternehmen sowie die ökologischen und sozialen Auswirkungen der Unternehmenstätigkeit einher. Höchstvorsorglich wird gleichwohl eine Abweichung erklärt, da weiterhin nicht hinreichend zu klären ist, ob die Praxis der Gesellschaft, die sich vorrangig an den gesetzlichen Vorgaben der Rechnungslegung orientiert, vollumfänglich alle Facetten abdeckt, die diese Empfehlungen erfassen oder erfassen wollen könnten.

A.3 – Nachhaltigkeitsbezogene Daten und Ziele

Eine Vielzahl der in der WASGAU AG verfolgten Ziele und verarbeiteten nachhaltigkeitsbezogenen Daten wurden und werden durch das Interne Kontrollsystem und das Risikomanagementsystem abgedeckt. Höchstvorsorglich wird gleichwohl eine Abweichung erklärt, da nicht hinreichend sichergestellt ist, dass dies auf Grundlage entsprechender Prozesse und Systeme vollumfänglich alle genutzten nachhaltigkeitsbezogenen Daten bzw. damit korrespondierende Ziele einschließt.

A.5 – Internes Kontrollsystem und Risikomanagementsystem

Im Lagebericht sollen die wesentlichen Merkmale des gesamten internen Kontrollsystems und des Risikomanagementsystems beschrieben werden und soll zur Angemessenheit und Wirksamkeit dieser Systeme Stellung genommen werden. Die Gesellschaft hat ein internes Kontrollsystem und ein Risikomanagementsystem. Dieses wurde vor

dem Hintergrund der Empfehlung A.5 neu bewertet und angepasst. Höchstvorsorglich wird eine Abweichung bis zur Einführung des überarbeiteten internen Kontrollsystems erklärt. Seit dem 23. November 2023 wurde und wird der Empfehlung entsprochen.

B.1 – Zusammensetzung des Vorstands

Bei der Zusammensetzung des Vorstands soll der Aufsichtsrat auf Diversität achten. Ein starres Diversitätskonzept wurde und wird für die Besetzung des Vorstands durch den Aufsichtsrat nicht verfolgt. Für die Gesellschaft kam und kommt es bei der Besetzung des Vorstands vorrangig auf die Erfahrungen, Fähigkeiten und Kenntnisse des Einzelnen an, weswegen diesbezüglich eine Abweichung erklärt wird.

Diversität ist jedoch auch für die WASGAU AG ein wichtiger Treiber unternehmerischer Erfolge. Sie reicht für den Aufsichtsrat auch über Zielgrößen für den Anteil von Frauen im Vorstand hinaus.

C.1 Satz 2 und 6 sowie C.4 bis C.13 und E.1 Satz 3 – Zusammensetzung des Aufsichtsrats und Aufsichtsratswahlen

C.1 Satz 2 und 6 sowie C.4 bis C.13 und E.1 Satz 3 enthalten verschiedene Empfehlungen rund um die Zusammensetzung des Aufsichtsrats und für die Wahl von Aufsichtsratsmitgliedern, etwa hinsichtlich deren Unabhängigkeit. Für die Gesellschaft kam und kommt es bei der Besetzung des Aufsichtsrats vorrangig auf die Erfahrungen, Fähigkeiten und Kenntnisse des Einzelnen an, weswegen diesbezüglich eine Abweichung erklärt wird.

D.9 – Prüfung der Erklärung nach § 161 AktG durch den Abschlussprüfer

Nach den gesetzlichen Bestimmungen prüft der Abschlussprüfer, nur das „ob“ der Abgabe einer Erklärung nach § 161 AktG, nicht aber diese inhaltlich. Im Hinblick auf die Kosten einer Erweiterung des Prüfungsumfangs wird eine Abweichung von der Empfehlung aus D.9 erklärt. Zugleich soll dadurch sichergestellt werden, dass die Abschlussprüfung nicht durch eventuelle Unschärfen in der Formulierung einzelner Empfehlungen belastet wird.

E.1 Satz 2 – Information über Interessenkonflikte

Der Aufsichtsrat hat in seiner Geschäftsordnung die Behandlung von Interessenkollisionen geregelt. Die Geschäftsordnung verpflichtet jedes Aufsichtsratsmitglied, Interessenkonflikte gegenüber dem Aufsichtsratsvorsitzenden offenzulegen; der Aufsichtsratsvorsitzende ist zur Offenlegung gegenüber seinem Stellvertreter verpflichtet. Ein Verzicht auf eine öffentliche Behandlung solcher Mitteilungen soll den Aufsichtsratsmitgliedern im Gesellschaftsinteresse erlauben, auch bloße Anscheinsfälle vertrauensvoll zu erörtern.

G.1 bis G.3, G.7 Satz 1, G.9 Satz 1, G.10 und G.11 Satz 2 - Vorstandsvergütung

§ 87a AktG verpflichtet Aufsichtsräte börsennotierter Aktiengesellschaften dazu, ein „System zur Vergütung der Vorstandsmitglieder“ zu beschließen und der Hauptversammlung zur Beschlussfassung vorzulegen. Die im Berichtszeitraum zu berücksichtigenden Vergütungssysteme für die Mitglieder des Vorstands wurden vom Aufsichtsrat 3. Dezember 2020 bzw. zuletzt am 23. März 2023 beschlossen und von der Hauptver-

sammlung am 2. Juni 2021 mit 73,08% bzw. zuletzt am 31. Mai 2023 mit 99,73% der gültigen Stimmen gebilligt.

Das vom Aufsichtsrat beschlossene und von der Hauptversammlung jeweils gebilligte Vergütungssystem ist auf der Internetseite der Gesellschaft unter:

<https://www.wasgau.com/konzern/verguetungssystem-berichte/>

jeweils veröffentlicht und für die Dauer der Gültigkeit des Vergütungssystems, mindestens jedoch für zehn Jahre, kostenfrei öffentlich zugänglich gehalten.

Im Hinblick auf das Vergütungssystem wird eine Nichtanwendung der Empfehlungen G.1 bis G.3, G.7 Satz 1, G.9 Satz 1, G.10 und G.11 Satz 2 erklärt. Dies beruht im Einzelnen auf folgenden Erwägungen:

G.1: Das Vergütungssystem legt keine Zielvergütung und keine relativen Anteile von fixer und variabler Vergütung fest. Auch werden keine nichtfinanziellen Leistungskriterien festgelegt.

Für den Aufsichtsrat ist die im Vergütungssystem beschriebene Verzahnung der variablen Vergütung mittels eines an die testierte Rechnungslegung nach IFRS anknüpfenden EBIT mit der Konzernstrategie „Mehr Ertrag für mehr Wert“ ein wesentlicher Punkt der Ausgestaltung des Vergütungssystems. Dieser Ansatz soll den Konzern für die Zukunft stärken und helfen, die Position am Markt weiter auszubauen. Aus diesem Grunde wird auch nicht eine jährliche Festlegung eines bestimmten EBIT-Zieles in Euro zur Bestimmung einer Zielerreichung genutzt, sondern in der Vergütung wird auf einen bestimmten, festen Prozentsatz des in drei Geschäftsjahren erreichten, gegebenenfalls bereinigten durchschnittlichen EBIT abgestellt, dessen Höhe für die einzelnen Vorstandsressorts unterschiedlich sein kann.

Eine feste Gewichtung der einzelnen Vergütungsbestandteile ist nicht vorgesehen; sie verändert sich alljährlich nach der Höhe der variablen Vergütung in Relation zu den festen Vergütungsbestandteilen sowie den Neben- und Versorgungsleistungen.

G.2: Die beschriebene Abweichung von G.1 hat automatisch auch eine Abweichung von G.2 zur Folge, weil hier eine Zielvergütung nach G.1 unterstellt wird.

G.3: Der Aufsichtsrat trägt Sorge für die Marktüblichkeit der Vorstandsvergütung und prüft diese jährlich. Hierfür zieht er sowohl einen Horizontal- als auch einen Vertikalvergleich heran. Im horizontalen Vergleich werden nicht nur die unterschiedlichen Vergütungshöhen börsennotierter Aktiengesellschaften im MDAX und SDAX berücksichtigt, sondern auch relevante anderweitige Markterfahrungen. Ein dezidierter Peer Group-Vergleich wird nicht angestellt, da es an einer hinreichenden Anzahl regional tätiger, mit der Gesellschaft vergleichbarer börsennotierter Handelsunternehmen fehlt.

G.7 Satz 1: Für den Aufsichtsrat ist, wie bereits ausgeführt, die im Vergütungssystem beschriebene Verzahnung der variablen Vergütung mittels eines an die testierte Rechnungslegung nach IFRS anknüpfenden EBIT mit der Konzernstrategie „Mehr Ertrag für mehr Wert“ ein wesentlicher Punkt der Ausgestaltung des Vergütungssystems. Dieser Ansatz soll den Konzern für die Zukunft stärken und helfen, die Position am Markt weiter

auszubauen. Aus diesem Grunde wird auch nicht eine jährliche Festlegung eines bestimmten EBIT-Zieles in Euro zur Bestimmung einer Zielerreichung genutzt.

G.9 Satz 1: Die variable, erfolgsabhängige Vergütung besteht grundsätzlich ausschließlich aus einer erfolgsabhängigen Tantieme, die an das sich aus der Rechnungslegung nach IFRS ergebende EBIT des WASGAU-Konzerns anknüpft. Eine gesonderte Festlegung der Zielerreichung durch den Aufsichtsrat ist daher entbehrlich.

G.10: Eine aktienbasierte Vergütung wird als Vergütungsbestandteil nach dem Vergütungssystem nicht gewährt; es besteht auch keine Verpflichtung zur Anlage in Aktien. Börsenkurse unterliegen bekanntermaßen auch vielfältigen Einflüssen, die von der Entwicklung des Unternehmens und etwaigen Leistungen seines Vorstands unabhängig sind. Die variable, erfolgsabhängige Vergütung besteht grundsätzlich ausschließlich aus einer erfolgsabhängigen Tantieme. Bemessungsgrundlage der Tantieme ist das erreichte, gegebenenfalls bereinigte EBIT in jeweils drei aufeinanderfolgenden Geschäftsjahren. Hierdurch soll geleistete Arbeit nachvollziehbar und ergebnisorientiert vergütet werden.

G.11 Satz 2: Sogenannte „Clawback“-Regelungen über eine Rückforderung bereits gezahlter variabler Vergütungen, namentlich bei Verletzung der Pflichten eines Vorstandsmitglieds, sind in das Vergütungssystem nicht implementiert. Solche Regelungen sind zwar in anderen Ländern verbreitet, aufgrund der gesetzlichen Haftungsregelungen durch § 93 AktG die in Abs. 2 Satz 2 dem Vorstandsmitglied sogar die Beweislast für die Erfüllung der Sorgfalt eines ordentlichen und gewissenhaften Geschäftsleiters auferlegen, sieht die WASGAU AG keinen erkennbaren Bedarf hierfür.

Pirmasens, 13. Dezember 2023

Der Aufsichtsrat

Der Vorstand

Bezugnahme auf die Internetseite der Gesellschaft

Das Handelsgesetzbuch sieht eine gesonderte Bezugnahme auf die Internetseite der Gesellschaft, auf der der Vergütungsbericht über das letzte Geschäftsjahr und der Vermerk des Abschlussprüfers gemäß § 162 des Aktiengesetzes, das geltende Vergütungssystem gemäß § 87a Absatz 1 und 2 Satz 1 des Aktiengesetzes und der letzte Vergütungsbeschluss gemäß § 113 Absatz 3 des Aktiengesetzes öffentlich zugänglich gemacht werden, vor:

<https://www.wasgau.com/konzern/verguetungssystem-berichte/>

Angaben zu Unternehmensführungspraktiken

Die WASGAU Produktions & Handels AG richtet ihr unternehmerisches Handeln an der Rechtsordnung der Bundesrepublik Deutschland wie auch der Rechtsordnungen der Länder aus, in deren Geltungsbereich die Gesellschaft tätig ist.

Wertschätzung, Kompetenz und Verantwortung bilden das Wertekonzept der WASGAU AG. Hierauf basierend wurden für alle Mitarbeiterinnen und Mitarbeiter verpflichtende Verhaltensgrundsätze sowie ein die Unternehmenskultur unterstützender Verhaltenskodex eingeführt. Diese beinhalten standardisierte Verfahrensweisen und Verhaltensregeln sowohl im Außenverhältnis mit Kunden, Lieferanten, Wettbewerbern und Behörden als auch im Innenverhältnis der Mitarbeiter.

Unser Wertekonzept ist öffentlich zugänglich unter:

<https://www.wasgau.de/infos/nachhaltiger-nutzen-in-beruf-und-alltag/>

Arbeitsweise und Zusammensetzung von Verwaltungsorganen und Ausschüssen

Die WASGAU Produktions & Handels AG ist eine Gesellschaft nach deutschem Recht. Ein Grundprinzip des deutschen Aktienrechts ist das duale Führungssystem bestehend aus den Organen Aufsichtsrat und Vorstand, die beide mit jeweils eigenen Zuständigkeiten ausgestattet sind.

Aufsichtsrat und Vorstand der WASGAU Produktions & Handels AG arbeiten bei der Steuerung und Überwachung des WASGAU Konzerns eng und vertrauensvoll zusammen.

Der Vorstand der WASGAU Produktions & Handels AG bestand im Jahr 2023 aus zwei Mitgliedern. Ein Mitglied des Vorstandes ist zum Sprecher bestellt. Die Angaben zur Person sind für die Vorstandsmitglieder im Internet öffentlich zugänglich unter <https://www.wasgau.com/konzern/vorstand/>.

Der Vorstand führt als Leitungsorgan die Geschäfte der Gesellschaft in eigener Verantwortung mit dem Ziel nachhaltiger Wertschöpfung im Unternehmensinteresse. Der Vorstand ist der gesetzliche Vertreter der Gesellschaft. Die Zuständigkeitsbereiche der einzelnen Vorstandsmitglieder sind unbeschadet der Verantwortung des Gesamtorgans im Geschäftsverteilungsplan aufgeführt. Die Einhaltung von Gesetz, unternehmensinter-

nen Richtlinien und Compliance bildet dabei eine wesentliche Leitungsaufgabe. Die Vorstandsmitglieder sind allein dem Unternehmensinteresse verpflichtet. Wesentliche Geschäfte bedürfen der Zustimmung des Aufsichtsrats.

Kein Vorstandsmitglied hielt Aufsichtsratsmandate bei nicht zum Konzern gehörenden Aktiengesellschaften.

Der Vorstand tritt gewöhnlich mindestens einmal im Monat und bei Bedarf ad-hoc zusammen.

Der Vorstand hat keine Ausschüsse gebildet.

Die Ernennung und Abberufung der Mitglieder des Vorstands durch den Aufsichtsrat richtet sich nach §§ 84 f. AktG in Verbindung mit § 31 MitbestG.

Die Altersgrenze für Vorstandsmitglieder wurde auf 65 Jahre festgelegt.

Der Aufsichtsrat berät und überwacht den Vorstand bei der Leitung der Gesellschaft und des WASGAU Konzerns. Er ist in Themen der Strategie, der Planung, der Geschäftsentwicklung, der Risikolage, des Risikomanagements und der Compliance sowie in alle Fragen von grundlegender Bedeutung für die Gesellschaft oder den WASGAU Konzern eingebunden. Der Aufsichtsrat tritt gewöhnlich zweimal je Kalenderhalbjahr sowie bei Bedarf zusammen.

Für bedeutende Geschäftsvorgänge beinhaltet die Geschäftsordnung für den Vorstand Zustimmungsvorbehalte zugunsten des Aufsichtsrats.

Der Aufsichtsratsvorsitzende koordiniert die Arbeit im Aufsichtsrat, leitet dessen Sitzungen und nimmt die Belange des Gremiums nach außen wahr.

Der Vorstand informiert den Aufsichtsrat zeitnah und umfassend schriftlich sowie in den turnusmäßigen Sitzungen über die Entwicklung und Lage der Gesellschaft und des Konzerns. Über wichtige Ereignisse, die für die Beurteilung der Lage und Entwicklung sowie die Leitung der Gesellschaft und des Konzerns von wesentlicher Bedeutung sind, unterrichtet der Sprecher des Vorstands den Aufsichtsratsvorsitzenden unverzüglich.

Dem Aufsichtsrat der WASGAU Produktions & Handels AG gehören gemäß Satzung zwölf Mitglieder an, von denen jeweils sechs von den Aktionären und den Arbeitnehmern gewählt werden. Die Amtsperiode der Aufsichtsratsmitglieder beträgt fünf Jahre. Die Angaben zur Person sind im Internet öffentlich zugänglich unter <https://www.wasgau.com/konzern/aufsichtsrat/>. Informationen zu den von den Mitgliedern des Aufsichtsrats ausgeübten Berufen und Angaben zu den Mitgliedschaften der Aufsichtsratsmitglieder in weiteren Aufsichtsräten und anderen Kontrollgremien sind an dieser Stelle und im Konzernabschluss 2023 der WASGAU Produktions & Handels AG (dort Anhang) enthalten, der unter <https://www.wasgau.com/finanzberichte/finanzberichte-2023/> öffentlich zugänglich ist.

Nach Ansicht der WASGAU Produktions & Handels AG gehört dem Gremium eine ausreichende Anzahl unabhängiger Mitglieder an.

Der Aufsichtsrat sorgt gemeinsam mit dem Vorstand für eine langfristige Nachfolgeplanung. Dazu trägt bei, dass die Mitglieder des Vorstandes unterschiedlich alt sind und nicht alle Anstellungsverträge mit Vorstandsmitgliedern dieselbe Laufzeit haben. Im Hinblick auf eventuelle interne Bestellungen hat der Aufsichtsrat Gelegenheit, Geschäftsführer wesentlicher Tochterunternehmen bzw. Inhaber bestimmter Unternehmensfunktionen im Rahmen von Aufsichtsratssitzungen und bei anderen Gelegenheiten persönlich kennen zu lernen und ggfs. deren Entwicklung über Jahre hinweg zu verfolgen. Externe Bestellungen werden bei Bedarf anlassbezogen erwogen.

Auch für die Mitglieder des Aufsichtsrats wurde eine Altersgrenze festgelegt. Kandidaten, die das 72. Lebensjahr am Tag der Hauptversammlung bereits vollendet haben werden, soll der Nominierungsausschuss des Aufsichtsrats nicht zur Wahl benennen.

Der Aufsichtsrat hat aus dem Kreis seiner Mitglieder Ausschüsse gebildet, die seine Arbeit vorbereiten und ergänzen. Bis zum Ablauf der Hauptversammlung am 31. Mai 2023 hatte der Aufsichtsrat mit dem Hauptausschuss, dem Finanz- und Prüfungsausschuss, dem Personalausschuss, dem Nominierungsausschuss, dem Ausschuss zu Geschäften mit nahestehenden Personen und dem kraft Gesetzes zu bildenden Vermittlungsausschuss sechs Ausschüsse gebildet. Seit Ablauf der Hauptversammlung am 31. Mai 2023 hat der Aufsichtsrat mit dem Finanz- und Prüfungsausschuss, dem Personalausschuss, dem Nominierungsausschuss, dem Ausschuss zu Geschäften mit nahestehenden Personen und dem kraft Gesetzes zu bildenden Vermittlungsausschuss fünf Ausschüsse gebildet. Die Ausschüsse dienen der effektiven und effizienten Wahrnehmung der Aufgaben des Aufsichtsrats.

Bis zum Ablauf der Hauptversammlung am 31. Mai 2023 bestand der Hauptausschuss aus vier Mitgliedern und war paritätisch mit Vertretern der Aktionäre und Arbeitnehmer besetzt. Er setzte sich zusammen aus: Herrn Dr. Christian Mielsch (Vorsitzender), Herrn Dr. Christian Hornbach, Herrn Lutz Reiser und Herrn Jürgen Schilg. Seit der Neuwahl des Aufsichtsrates am 31. Mai 2023 wurde kein Hauptausschuss gebildet.

Der Finanz- und Prüfungsausschuss bestand bis zum Ablauf der Hauptversammlung am 31. Mai 2023 aus vier Mitgliedern und war paritätisch mit Vertretern der Aktionäre und Arbeitnehmer besetzt. Er setzte sich zusammen aus: Herrn Roland Pelka (Vorsitzender), Herrn Dr. Christian Mielsch, Herrn Hans-Jürgen Kerchner und Frau Isolde Woll. Seit dem 31. Mai 2023 besteht der neu gebildete Finanz- und Prüfungsausschuss aus fünf Mitglie-

dern. Er setzt sich zusammen aus: Herrn Roland Pelka (Vorsitzender), Herrn Dr. Christian Hornbach, Herrn Dr. Sven Spork, Herrn Hans-Jürgen Kerchner und Frau Isolde Woll.

Der Vorsitzende des Finanz- und Prüfungsausschusses Herr Roland Pelka, das Ausschussmitglied Herr Dr. Christian Mielsch (bis zum 31. Mai 2023) und das Ausschussmitglied Herr Dr. Christian Hornbach (seit dem 31. Mai 2023), sind Finanzexperten im Sinne des § 100 Abs. 5 AktG. Herr Roland Pelka verfügt aus seiner beruflichen Praxis, insbesondere als langjähriges Mitglied des Vorstands (CFO und Stellvertretender Vorsitzender) sowie als Mitglied des Aufsichtsrates (u.a. Vorsitzender des Finanz- und Prüfungsausschusses) mehrerer börsennotierter Aktiengesellschaften, wie auch aufgrund seiner Berufspraxis und Berufsexamina zum Steuerberater und Wirtschaftsprüfer, auch über Sachverstand auf dem Gebiet Abschlussprüfung. Herr Dr. Christian Mielsch verfügt aus seiner beruflichen Praxis, insbesondere als langjähriges Mitglied des Vorstands (CFO) der Rewe Group sowie als Mitglied des Aufsichtsrates (u.a. Vorsitzender und Mitglied des Finanz- und Prüfungsausschusses) mehrerer börsennotierter Aktiengesellschaften, insbesondere auch über Sachverstand auf dem Gebiet Rechnungslegung. Herr Dr. Christian Hornbach verfügt aus seiner beruflichen Praxis, insbesondere als Geschäftsführer und als Vorsitzender der Geschäftsführung der Hornbach Baustoff Union GmbH sowie als Mitglied des Aufsichtsrates mehrerer Aktiengesellschaften sowie weiteren vergleichbarer Kontrollgremien, insbesondere auch über Sachverstand auf dem Gebiet Rechnungslegung. Die Mitglieder des Prüfungsausschusses sind in ihrer Gesamtheit mit dem Sektor vertraut, in dem sie tätig sind.

Der Personalausschuss besteht aus vier Mitgliedern. Dem Personalausschuss gehören der Aufsichtsratsvorsitzende sowie drei weitere Aufsichtsratsmitglieder an, von denen eines auf Vorschlag der Arbeitnehmervertreter im Aufsichtsrat gewählt wird. Bis zum Ablauf der Hauptversammlung am 31. Mai 2023 setzte der Personalausschuss sich zusammen aus: Herrn Dr. Christian Mielsch (Vorsitzender), Frau Dr. Daniela Büchel, Herrn Dr. Christian Hornbach und Frau Isolde Woll. Seit dem 31. Mai 2023 besteht der neu gebildete Personalausschuss aus: Herrn Dr. Sven Spork (Vorsitzender), Frau Dr. Daniela Büchel, Herrn Dr. Christian Hornbach und Frau Isolde Woll.

Der Nominierungsausschuss setzte sich bis zum Ablauf der Hauptversammlung am 31. Mai 2023 aus vier Mitgliedern ausschließlich aus Vertretern der Anteilseigner zusammen: Herrn Dr. Christian Mielsch (Vorsitzender), Frau Dr. Daniela Büchel, Herrn Roland Pelka, Herrn Dr. Christian Hornbach. Der seit dem 31. Mai 2023 neu gebildete Nominierungsausschuss besteht aus zwei Mitgliedern ausschließlich aus Vertretern der Anteilseigner: Dr. Sven Spork (Vorsitzender) und Dr. Christian Hornbach.

Der Ausschuss zu Geschäften mit nahestehenden Personen besteht aus vier Mitgliedern. Bis zum Ablauf der Hauptversammlung am 31. Mai 2023 setzte er sich zusammen aus: Herrn Roland Pelka (Vorsitzender), Herrn Dr. Christian Hornbach, Herrn Hans-Jürgen Kerchner und Herrn Dr. Christian Mielsch. Der seit dem 31. Mai 2023 neu gebildete Ausschuss zu Geschäften mit nahestehenden Personen setzt sich zusammen aus: Herrn Roland Pelka (Vorsitzender), Herrn Dr. Christian Hornbach, Herrn Hans-Jürgen Kerchner und Herrn Dr. Sven Spork.

Der Vermittlungsausschuss besteht aus dem Aufsichtsratsvorsitzenden und seinem ersten Stellvertreter sowie zwei weiteren Mitgliedern, von denen eines von den Arbeitnehmer- und eines von den Anteilseignervertretern im Aufsichtsrat in getrennter Wahl gewählt wird. Bis zum Ablauf der Hauptversammlung am 31. Mai 2023 setzte er sich

zusammen aus: Herrn Dr. Christian Mielsch (Vorsitzender), Frau Dr. Daniela Büchel, Frau Monika Di Silvestre und Frau Isolde Woll. Der seit dem 31. Mai 2023 neu gebildete Vermittlungsausschuss besteht aus: Herrn Dr. Sven Spork (Vorsitzender), Frau Dr. Daniela Büchel, Frau Monika Di Silvestre und Frau Isolde Woll.

Vorstand und Aufsichtsrat sind allein dem Unternehmensinteresse der WASGAU Produktions & Handels AG verpflichtet. Im abgelaufenen Geschäftsjahr traten keine Interessenkonflikte, die dem Aufsichtsrat unverzüglich offen zu legen waren, auf.

Nach D. 13 des Deutschen Corporate Governance Kodex soll der Aufsichtsrat regelmäßig beurteilen, wie wirksam der Aufsichtsrat insgesamt und seine Ausschüsse ihre Aufgaben erfüllen. Der Aufsichtsrat hat eine solche Beurteilung zuletzt im Geschäftsjahr 2021 durchgeführt. Die Mitglieder des Aufsichtsrats haben sich anhand eines Fragebogens, der Ihnen am 12. November 2021 zur Verfügung gestellt wurde, auf die Aussprache individuell vorbereitet. Dieser Fragebogen arbeitete 42 unterschiedliche Felder ab; betrachtet wurden namentlich Themen wie Durchführung von Aufsichtsratssitzungen, Arbeit des Aufsichtsratsvorsitzenden, Arbeit der Aufsichtsratsmitglieder sowie die Ausschüsse und deren Arbeit. Ferner standen Themenbereiche wie Strategie, Personal, Überwachung und externe Berichterstattung im Blick. Ergänzend hat der Aufsichtsratsvorsitzende einen zur gesetzlichen Berufsverschwiegenheit verpflichteten Dritten beauftragt und vereinbart, dass sich Aufsichtsratsmitglieder mit Anregungen zur Verbesserung der Aufsichtsratsarbeit an diesen Dritten wenden können und dieser hierüber ausschließlich ohne namentliche Nennung des Aufsichtsratsmitgliedes berichten wird, sodass der Aufsichtsratsvorsitzende erteilte Hinweise gegebenenfalls anonym in die Aussprache des Aufsichtsrats zur Beurteilung seiner Arbeit einbringen kann. Die Aussprache im Aufsichtsrat erfolgte am 10. Dezember 2021. Mit Rücksicht auf das Unternehmensinteresse an einer möglichst offenen Aussprache innerhalb des Aufsichtsrates wird über Einzelheiten der Beratung dort nicht berichtet.

Festlegung von Zielgrößen und Fristen für die Erreichung für den Frauenanteil im Aufsichtsrat, im Vorstand und in den beiden Führungsebenen unterhalb des Vorstands; die vorgeschriebenen Festlegungen und Begründungen und Angabe ob die Zielgrößen während des Bezugszeitraumes erreicht worden sind, und wenn nicht, den Gründen

Mit Beschluss des Vorstands vom 24. November 2021 wurden gemäß §76 Abs. 4 AktG i.V.m. § 26I Abs. 3 EG AktG folgende Zielgrößen für den angestrebten Frauenanteil in der jeweiligen Führungsebene unter dem Vorstand festgelegt:

- a) für die erste Ebene unter dem Vorstand, die sich zusammensetzt aus Geschäftsführer*innen der Tochtergesellschaften und Hauptabteilungsleiter*innen beträgt die Zielgröße 3/10 (dies entspricht derzeit einer Gesamtzahl weiblicher Führungskräfte von 5).
- b) für die zweite Ebene unter dem Vorstand, die sich zusammensetzt aus Bezirksleiter*innen, Marktleiter*innen und Standortmanager*innen, beträgt die Zielgröße 3/10 (dies entspricht derzeit einer Gesamtzahl weiblicher Führungskräfte von 39).

Gleichzeitig wurde die Frist zur Erreichung der Zielgröße festgelegt auf den 31. Dezember 2025.

Der seither im Berichtszeitraum und am 31. Dezember 2023 erreichte Frauenanteil in den beiden Führungsebenen unter dem Vorstand betrug:

- a) für die erste Ebene unter dem Vorstand betrug 3/10 (dies entsprach 8 weiblichen Führungskräften)
- b) für die zweite Ebene unter dem Vorstand betrug 4/10 (dies entsprach 53 weiblichen Führungskräften).

Das zum 31. Dezember 2025 gesetzte Ziel wurde auf beiden Ebenen erreicht und mehr Frauen beschäftigt.

Nach Beratung in der Aufsichtsratssitzung am 10. Dezember 2021 hat der Aufsichtsrat im Umlaufverfahren vom 03. bis 19. Januar 2022 folgenden Beschluss gefasst: Der Aufsichtsrat legt nach §111 Abs. 5 AktG für den Frauenanteil im Vorstand eine Quote von 1/3 als Zielgröße fest (dies entspricht derzeit beim dreiköpfigen Vorstand einem von drei Mitgliedern) und die Frist zur Erreichung auf den 31.12.2026. Der seither im Berichtszeitraum erreichte Frauenanteil im Vorstand betrug 0/2.

Da für den Aufsichtsrat der WASGAU Produktions & Handels AG das Mindestbeteiligungsgebot des §96 Abs. 2 AktG gilt (dazu nachstehend), waren und sind Zielfestlegungen für den Aufsichtsrat nicht vorzunehmen.

Angabe, ob die Gesellschaft im Berichtszeitraum den Mindestanteil an Frauen und Männern nach § 96 Abs. 2 und 3 AktG eingehalten hat

Für paritätisch mitbestimmte Aufsichtsräte, wie jenen der WASGAU Produktions & Handels AG, sieht das Gesetz in § 96 Abs. 2 AktG für die gleichberechtigte Teilhabe von Frauen und Männern an Führungspositionen ab 2016 für Neubesetzungen eine verbindliche Quote von Frauen und von Männern von jeweils mindestens 30 % vor. Die Quote ist vom Aufsichtsrat insgesamt zu erfüllen. Widerspricht die Seite der Anteilseigner- oder Arbeitnehmervertreter vor der Wahl der Gesamterfüllung gegenüber dem Aufsichtsratsvorsitzenden, so ist der Mindestanteil für diese Wahl von der Seite der Anteilseigner und der Seite der Arbeitnehmer getrennt zu erfüllen.

Am 8. Juni 2017 und am 02. Juni 2022 hat die Seite der Arbeitnehmervertreter aufgrund eines einstimmig gefassten Beschlusses gegenüber dem Aufsichtsratsvorsitzenden gemäß § 96 Abs. 2 Satz 3 AktG der Gesamterfüllung für eine gerichtliche Bestellung eines Aufsichtsratsmitglieds der Arbeitnehmer und für die Neuwahl des Aufsichtsrats widersprochen.

Im Aufsichtsrat der WASGAU Produktions & Handels AG waren auf Anteilseignerseite bis zum Abschluss der Hauptversammlung am 31. Mai 2023 33% Frauen und nach Abschluss der Hauptversammlung am 31. Mai 2023 50 % Frauen vertreten. Auf Arbeitnehmerseite waren es bis zum Abschluss der Hauptversammlung am 31. Mai 2023 33% Frauen und nach Abschluss der Hauptversammlung am 31. Mai 2023 50% Frauen. Insgesamt waren im Aufsichtsrat bis zum Abschluss der Hauptversammlung am 31. Mai 2023 33 % Frauen vertreten und nach Abschluss der Hauptversammlung am 31. Mai 2023 50% Frauen. Die restlichen Sitze nahmen jeweils Männer ein.

§ 96 Abs. 3 AktG ist auf die Gesellschaft nicht anzuwenden.

Angabe, ob die Gesellschaft im Berichtszeitraum den Mindestanteil an Frauen und Männern nach § 76 Abs. 3a AktG eingehalten hat

Besteht der Vorstand bei börsennotierten Gesellschaften, für die das Mitbestimmungsgesetz gilt, aus mehr als drei Personen, so muss seit 12. August 2021 mindestens eine Frau und mindestens ein Mann Mitglied des Vorstands sein. Der Vorstand bestand im Geschäftsjahr 2023 aus zwei Mitgliedern. Dementsprechend findet die Regelung zum Mindestanteil an Frauen und Männern keine Anwendung.

Diversitätskonzept

Ein gesondertes Diversitätskonzept im Sinne des § 289 f Abs. 2 Nr. 6 HGB i.V.m § 315d HGB wird für die Besetzung von Vorstand und Aufsichtsrat derzeit nicht verfolgt.

Mit der vorstehend wiedergegebenen Entsprechenserklärung wurde eine Abweichung von Ziffer B. 1 und Ziffer C. 1 Satz 2 des Deutschen Corporate Governance Kodexes in der Fassung vom 28. April 2022 erklärt, die die angemessene Berücksichtigung der Vielfalt (Diversity) bei der Besetzung des Vorstands bzw. des Aufsichtsrats empfehlen, und diese Abweichungen jeweils begründet. Hierauf wird Bezug genommen.

Personelle Vielfalt (Diversity) ist jedoch auch für die WASGAU Produktions & Handels AG ein wichtiger Treiber unternehmerischer Erfolge. Dieser wegweisende Ansatz reicht für sie weit über Zielgrößen für den Anteil von Frauen in Führungsebenen hinaus. Dementsprechend verfolgt der Aufsichtsrat seit seinem Beschluss vom 5. Oktober 2017 und auch künftig für seine Zusammensetzung vorrangig das Ziel, verschiedene berufliche und persönliche Erfahrungen in seinen Reihen zu vereinen. Darin wollte er seither und will er auch künftig keinen Beschränkungen durch starre Schranken unterliegen. Das vom Aufsichtsrat für seine Zusammensetzung erarbeitete fachliche Kompetenzprofil, das am 5. Oktober 2017 verabschiedet worden war, wurde am 19. September 2022 weiterentwickelt wie folgt neu gefasst:

1. Qualität und Service in Handel und Produktion von Lebensmitteln, insbesondere in den Bereichen Fleisch- und Wurstwaren, Backwaren, Obst, Gemüse und Wein, tragen zur starken Positionierung von WASGAU als Marke bei. Unterstützt wird dies durch die Einbindung regionaler Lieferanten und Hersteller hochwertiger Lebensmittel. Der Aufsichtsrat strebt an, dass einzelne Aufsichtsratsmitglieder über eine besondere Kompetenz verfügen, das Unternehmen in diesen Feldern zu begleiten und den Vorstand in der Pflege und Fortentwicklung dieser Stärken zu beraten und zu überwachen.
2. Den Kern der Handelstätigkeit bilden die WASGAU Super- und Verbrauchermärkte mit unterschiedlich großen Verkaufsflächen, daneben betreibt WASGAU Cash + Carry Betriebe als Partner für Gastronomie und Großverbraucher. Daher muss auch im Aufsichtsrat ein klarer Schwerpunkt der Fachkompetenz der Aufsichtsratsmitglieder auf einem tiefen Verständnis des Handels (einschließlich Einkauf und Logistik) liegen.
3. Einzelne Mitglieder des Aufsichtsrats sollen zudem im Geschäftsgebiet wohnen, um die nötige Nähe zu den Kunden in den Aufsichtsrat einzubringen („WASGAU – Weil die Menschen von hier uns wichtig sind“).
4. Ein wesentlicher Erfolgsfaktor sind die Mitarbeiter des Konzerns. Der Aufsichtsrat sieht sich dementsprechend in einer besonderen Verantwortung für die Beschäftigten. Deren Belange genau zu kennen und im Aufsichtsrat vertreten zu können, ist auch eine Kompetenz, die im Gesamtgremium unverzichtbar ist.
5. Schließlich sollen einzelne Mitglieder des Aufsichtsrats über besondere Kenntnisse und Erfahrungen auf dem Gebiet Rechnungslegung (insbesondere in der Anwendung von Rechnungslegungsgrundsätzen und interner Kontroll- und Risikomanagementsysteme) und auf dem Gebiet Abschlussprüfung verfügen. Zur Rechnungslegung und Abschlussprüfung gehören dabei auch die Nachhaltigkeitsberichterstattung und deren Prüfung.

6. Nachhaltigkeit ruht bei der Gesellschaft als integraler Bestandteil auf insbesondere vier Säulen: Produkte & Lieferanten, Energie & Umwelt, Mitarbeiter & Kunden sowie soziales Engagement. Einzelne Aufsichtsratsmitglieder sollen über eine besondere Kompetenz verfügen, den Vorstand auch in einzelnen dieser vier integralen Säulen der Nachhaltigkeit zu beraten und zu überwachen.

7. Von allen Mitgliedern des Aufsichtsrats wird erwartet, dass sie den zeitlichen Anforderungen an die Mandatswahrnehmung grundsätzlich entsprechen und die gesetzlichen Anforderungen für eine Wahl/Mitgliedschaft im Aufsichtsrat erfüllen, auch hinsichtlich der Höchstzahl an Mandaten.

Nach Auffassung des Aufsichtsrats berücksichtigt seine heutige Zusammensetzung diese Ziele und füllt das vorstehend beschriebene Kompetenzprofil vollumfänglich aus. Auf Basis des Kompetenzprofils hat der Aufsichtsrat folgende Übersicht über seine Qualifikationen („Kompetenzmatrix“) erstellt:

	1. Lebensmittel	2. Handel	3. Geschäftsgebiet	4. Mitarbeiter	5. Rechnungslegung/Abschlussprüfung	6. Nachhaltigkeit
Dr. Daniela Büchel	●	●	○	●	●	●
Dr. Christian Hornbach	●	●	●	●	●	●
Ronald Pelka	●	●	●	●	●	●
Elisabeth Promberger	●	●	○	●	○	●
Dr. Sven Spork	●	●	○	●	○	●
Christa Theurer	●	●	○	●	●	●
Monika Di Silvestre	●	●	●	●	●	●
Hans-Jürgen Kerchner	●	●	●	●	○	●
Herbert Kerchner	●	●	●	●	○	●
Jürgen Knoll	●	●	●	●	●	●
Carmen Hoffmann	●	●	●	●	○	●
Isolde Woll	●	●	●	●	○	●

- Ausbildung im Kompetenzfeld und/oder mehrjährige operative Verantwortung im Kompetenzfeld
- ◐ Über fünfjährige Aufsichtsratserfahrung bei Wasgau oder anderen börsennotierten oder großen Unternehmen.
- Bislang geringe Erfahrung

Dessen ungeachtet legt die Gesellschaft großen Wert auf Vielfalt. Dies macht sich nicht nur, wie vorstehend in der Begründung der Abweichung zu B. 1 bereits näher ausgeführt, in der Zusammensetzung des Vorstands bemerkbar, sondern auch bei der Zusammensetzung der Belegschaft: Im Berichtsjahr wurden nicht nur verschiedene Geschlechter, sondern Menschen aus 57 unterschiedlichen Nationen beschäftigt. Eine wesentliche Voraussetzung für Diversität, Integration und Inklusion sieht die Gesellschaft in einem respektvollen, partnerschaftlichen Miteinander.

Konzernabschluss 2023 der WASGAU Produktions & Handels AG

Gewinn- und Verlustrechnung und Gesamtergebnis	66
Bilanz	67
Entwicklung des Eigenkapitals	68
Kapitalflussrechnung	69
Anhang	70
Die Gesellschaft	70
Allgemeine Informationen	70
Bilanzierungs- und Bewertungsmethoden	71
Erläuterungen zur Gewinn- u. Verlustrechnung	77
Erläuterungen zur Bilanz	82
Sonstige Angaben	96
Anteilsbesitzliste	106

Gewinn- und Verlustrechnung und Gesamtergebnis 1. Januar – 31. Dezember 2023

KONZERNABSCHLUSS

		2023 T-Euro	2022 T-Euro
Umsatzerlöse	(1)	630.189	606.812
Sonstige betriebliche Erträge	(2)	4.698	4.590
Materialaufwand	(3)		
a) Aufwendungen für Roh-, Hilfs- und Betriebsstoffe und bezogene Waren		404.668	389.852
b) Aufwendungen für bezogene Leistungen		46	131
Personalaufwand	(4)		
a) Löhne und Gehälter		104.615	99.408
b) soziale Abgaben und Aufwendungen für Altersversorgung		22.266	21.243
Abschreibungen und Wertminderungen auf immaterielle Vermögenswerte des Anlagevermögens und Sachanlagen	(5,11,12)	35.569	34.387
Sonstige betriebliche Aufwendungen	(6)	56.909	54.929
Betriebliches Ergebnis (EBIT)		10.814	11.452
Erträge aus Wertpapieren und Ausleihungen im Rahmen der langfristigen finanziellen Vermögenswerte	(7)	8	1
Sonstige Zinsen und ähnliche Erträge	(7)	75	17
Zinsen und ähnliche Aufwendungen	(7)	4.530	3.071
Ergebnis vor Steuern		6.367	8.399
Steuern vom Einkommen und vom Ertrag	(8)	1.976	2.774
Konzernjahresüberschuss		4.391	5.625
Anteil der Aktionäre der WASGAU AG am Konzernjahresüberschuss		4.292	5.425
Anteile anderer Gesellschafter am Konzernjahresüberschuss	(9)	99	200
Auf Anteilseigner des Mutterunternehmens entfallendes Ergebnis in Euro je Aktie	(10)		
unverwässert		0,65	0,82
verwässert		0,65	0,82
GESAMTERGEBNIS			
Konzernjahresüberschuss		4.391	5.625
Direkt im Eigenkapital erfasste Aufwendungen/Erträge			
Versicherungsmathematische Verluste/Gewinne nach Steuern	(21,22)	-40	556
Sonstiges Ergebnis, das zukünftig nicht in das Jahresergebnis umgegliedert wird		-40	556
Gesamtergebnis		4.351	6.181
Anteil der Aktionäre der WASGAU AG am Gesamtergebnis		4.252	5.981
Anteile anderer Gesellschafter am Gesamtergebnis		99	200

AKTIVA	Anhang	31. Dezember 2023 T-Euro	31. Dezember 2022 T-Euro
Langfristige Vermögenswerte			
Sachanlagen	(11)	259.229	259.350
Immaterielle Vermögenswerte	(12)	1.830	1.927
Langfristige finanzielle Vermögenswerte	(13, 20)	852	2.121
Sonstige langfristige Vermögenswerte	(14, 20)	1.408	1.669
Aktive latente Steuern	(15)	5.535	4.988
		268.854	270.055
Kurzfristige Vermögenswerte			
Vorräte	(16)	52.197	48.790
Forderungen aus Lieferungen und Leistungen	(17, 20)	5.617	4.955
Forderungen aus Ertragsteuern	(18)	729	91
Sonstige kurzfristige Vermögenswerte	(17, 20)	14.660	15.368
Flüssige Mittel	(19, 20)	16.830	11.421
		90.033	80.625
SUMME AKTIVA		358.887	350.680

PASSIVA	Anhang	31. Dezember 2023 T-Euro	31. Dezember 2022 T-Euro
Eigenkapital			
Gezeichnetes Kapital	(21)	19.800	19.800
Kapitalrücklage		22.587	22.587
Gewinnrücklagen		50.436	45.476
Bilanzgewinn		15.285	16.785
Anteil der Aktionäre der WASGAU AG am Eigenkapital		108.108	104.648
Anteil anderer Gesellschafter am Eigenkapital		1.251	1.152
		109.359	105.800
Langfristige Verbindlichkeiten und Rückstellungen			
Rückstellungen für Pensionsverpflichtungen	(22)	920	952
Langfristige Finanzverbindlichkeiten	(23, 28)	168.329	169.607
Passive latente Steuern	(15)	108	4
Sonstige langfristige Verbindlichkeiten		1.169	702
		170.526	171.265
Kurzfristige Verbindlichkeiten und Rückstellungen			
Kurzfristige Finanzverbindlichkeiten	(23, 28)	20.595	21.375
Verbindlichkeiten aus Lieferungen und Leistungen	(25, 28)	43.262	38.224
Verbindlichkeiten aus Ertragsteuern	(24)	411	1.025
Sonstige kurzfristige Verbindlichkeiten	(26, 28)	13.056	11.901
Sonstige kurzfristige Rückstellungen	(27)	1.678	1.090
		79.002	73.615
SUMME PASSIVA		358.887	350.680

Entwicklung des Eigenkapitals
1. Januar - 31. Dezember 2023

KONZERNABSCHLUSS

siehe Anhang Ziffer (21)	Aktien- anzahl im Umlauf Stück	Grund- kapital T-Euro	Kapital- rücklage T-Euro	Gewinnrücklagen			Bilanz- gewinn/ -verlust T-Euro	Auf Aktionäre der WASGAU AG entfallendes Eigenkapital T-Euro	Anteil anderer Gesell- schafter T-Euro	Konzern- eigen- kapital T-Euro
				Andere Gewinn- rücklage T-Euro	Im sonst. Ergebnis erfasste Neube- wertungen T-Euro	Rücklage aus erstmaligem Übergang auf IFRS T-Euro				
01.01.2022	6.600.000	19.800	22.587	41.760	-2.117	2.411	15.944	100.385	952	101.337
Gewinn nach Steuern							5.425	5.425	200	5.625
Versicherungsmathe- matische Gewinne / Verluste nach Steuern					556			556		556
Dividenden- ausschüttungen							-1.584	-1.584		-1.584
Sonstige Veränderungen				3.000	-134		-3.000	-134		-134
31.12.2022	6.600.000	19.800	22.587	44.760	-1.695	2.411	16.785	104.648	1.152	105.800
Gewinn nach Steuern							4.292	4.292	99	4.391
Versicherungsmathe- matische Gewinne / Verluste nach Steuern					-40			-40		-40
Dividenden- ausschüttungen							-792	-792		-792
Sonstige Veränderungen				5.000			-5.000			
31.12.2023	6.600.000	19.800	22.587	49.760	-1.735	2.411	15.285	108.108	1.251	109.359

	2023 T-Euro	2022 T-Euro
Jahresüberschuss	4.391	5.625
+ laufende Ertragsteuern	1.975	2.774
+ Abschreibungen	35.569	34.387
- Zinserträge	-74	-17
+ Zinsaufwendungen	4.531	3.071
Veränderung der Rückstellungen	619	-11
+Verlust/-Gewinn aus dem Abgang von Anlagevermögen	136	-221
Brutto Cashflow	47.147	45.608
Veränderung der Vorräte	-3.407	-1.970
Veränderung der Forderungen	-878	-1.557
Veränderung der Verbindlichkeiten	8.774	510
- gezahlte Ertragsteuern / + erhaltene Steuerrückzahlungen	-3.311	-3.869
Cashflow aus laufender Geschäftstätigkeit	48.325	38.722
Einzahlungen aus Abgängen von Gegenständen des Sachanlagevermögens	1.143	296
Auszahlungen für Investitionen in das Sachanlagevermögen	-19.428	-27.710
Auszahlungen für Investitionen in das immaterielle Anlagevermögen	-649	-714
Auszahlungen für Investitionen in langfristige finanzielle Vermögenswerte	-124	-247
Cashflow aus Investitionstätigkeit	-19.058	-28.375
Auszahlungen an Aktionäre und Minderheitsgesellschafter	-792	-1.584
Einzahlungen aus der Aufnahme von Finanzverbindlichkeiten	3.005	11.959
Auszahlungen für die Tilgung von Finanzverbindlichkeiten	-1.609	-2.000
Veränderung der Leasingverbindlichkeiten	-20.006	-17.484
gezahlte Zinsen	-4.456	-3.054
Cashflow aus Finanzierungstätigkeit	-23.858	-12.163
Finanzmittelfonds am 01.01.2022 bzw. 01.01.2021	11.421	13.237
Zahlungswirksame Veränderung des Finanzmittelfonds	5.409	-1.816
Finanzmittelfonds am 31.12.2022 bzw. 31.12.2021	16.830	11.421

Vgl. hierzu auch die Erläuterungen im Anhang unter (31)

DIE GESELLSCHAFT

Sitz der WASGAU Produktions & Handels AG ist Blocksbergstraße 183, 66955 Pirmasens, Deutschland. Die Gesellschaft ist im Handelsregister B Nr. 22467 beim Registergericht Zweibrücken eingetragen.

Die WASGAU Produktions & Handels AG steht im Mehrheitsbesitz der Wasgau Food Beteiligungsgesellschaft mbH, Annweiler, die 53,1 % der Anteile hält und gleichzeitig oberstes Mutterunternehmen ist.

Gegenstand des Unternehmens ist gemäß 2 Abs. 1 unserer Satzung der Betrieb eines Handelsunternehmens mit Konsumgütern aller Art (Einzelhandel und Großhandel), die Herstellung und der Vertrieb von Konsumgütern aller Art sowie der Handel mit Investitionsgütern für die Ausstattung von Handels- und Dienstleistungsbetrieben, die Förderung, Beratung und Betreuung von Einzelhandelsunternehmen auf betriebswirtschaftlichen, finanzwirtschaftlichen, technischen und anderen Gebieten.

Die Gesellschaft unterhielt am Bilanzstichtag durch verschiedene Tochterunternehmen sechs Großverbrauchermärkte sowie 71 Einkaufsmärkte, in denen sich mehrheitlich auch Verkaufsfilialen der konzerneigenen Bäckerei und Metzgerei befinden. Die Einkaufsmärkte befinden sich alle in Deutschland. Zu weiteren Details verweisen wir auf das Kapitel „Grundlagen des Konzerns“ des Konzernlageberichts.

ALLGEMEINE INFORMATIONEN

Der Konzernabschluss der WASGAU Produktions & Handels AG wurde nach den Vorschriften des International Accounting Standards Board (IASB), London, wie sie in der EU anzuwenden sind, und den ergänzenden nach § 315e Abs. 1 HGB anzuwendenden handelsrechtlichen Vorschriften aufgestellt. Es wurden die zum 31. Dezember 2023 in der EU verbindlich anzuwendenden IFRS beachtet. Die Anforderungen aller Standards, die von der EU übernommen wurden und zum Bilanzstichtag verpflichtend anzuwenden waren, wurden ausnahmslos erfüllt.

Im Geschäftsjahr erstmalig anzuwendende Standards und Interpretationen sowie Änderungen an Standards

Standard	Name
IAS 12	Amendments to IAS 12 Income taxes: International Tax Reform – Pillar Two Model Rules; Deferred Tax related to Assets and Liabilities arising from a Single Transaction
IFRS 17, IFRS 9	Amendments to IFRS 17 Insurance contracts: Initial Application of IFRS 17 and IFRS 9 – Comparative Information
IAS 1	Amendments to IAS 1 Presentation of Financial Statements and IFRS Practice Statement 2: Disclosure of Accounting policies
IAS 8	Amendments to IAS 8 Accounting policies, Changes in Accounting Estimates and Errors: Definition of Accounting Estimates

Die Anwendung der neuen Standards und Interpretationen sowie Änderungen an bestehenden Standards und Interpretationen hatten keine wesentlichen Auswirkungen auf die Bilanzierung und Bewertung im WASGAU Konzern.

Standards, Interpretationen und Änderungen zu veröffentlichten Standards, die 2023 noch nicht verpflichtend anzuwenden sind und vom Konzern auch nicht angewendet wurden.

Im Geschäftsjahr wurden folgende noch nicht verpflichtend anzuwendenden Standards und Interpretationen bzw. Änderungen zu bestehenden Standards und Interpretationen im Abschluss des WASGAU Konzerns nicht berücksichtigt:

Standard	Name
IAS 1	Amendments to IAS 1 Presentation of Financial Statements; Classification of Liabilities as Current or Noncurrent; Classification of Liabilities as Current or Noncurrent - Deferral of Effective Date and Non-current Liabilities with Covenants
IFRS 16	Amendments to IFRS 16 Leases: Lease Liability in a Sale and Leaseback

Ebenfalls wurde von der Anwendung der noch nicht von der EU in Europäisches Recht übernommenen und auch noch nicht zwingend anzuwendenden Standards und Interpretationen abgesehen. Die neuen und geänderten Standards wird WASGAU erst zum Zeitpunkt der erstmaligen verpflichtenden Anwendung innerhalb der EU im Abschluss berücksichtigen. Auch aus der Anwendung dieser Vorschriften erwarten wir keine wesentlichen Auswirkungen auf die Bilanzierung und Bewertung im WASGAU Konzern.

Der Konzernabschluss wurde in Übereinstimmung mit den nachfolgend dargestellten Konsolidierungs-, Bilanzierungs- und Bewertungsmethoden in Euro aufgestellt. Aus Gründen der Übersichtlichkeit wurden alle Werte –sofern nicht anders angegeben– kaufmännisch auf T-Euro (Tausend Euro) bzw. Mio. Euro (Millionen Euro) gerundet. Der Berechnung von Verhältniszahlen liegen die exakten Werte zugrunde. Aus der kaufmännischen Rundung können Rundungsdifferenzen von +/- 1 T-Euro bzw. +/- 0,1 Mio. Euro auftreten.

Die Aufstellung des Konzernabschlusses erfolgte auf Basis der historischen Anschaffungs-/Herstellungskosten, eingeschränkt durch die erfolgswirksame Bewertung von zum beizulegenden Zeitwert bewerteten finanziellen Vermögenswerten.

Der Konzernabschluss wurde am 21. März 2024 durch den Vorstand der WASGAU Produktions & Handels AG genehmigt.

BILANZIERUNGS- UND BEWERTUNGSMETHODEN

Konsolidierungskreis

In den Konsolidierungskreis sind neben der WASGAU Produktions & Handels AG als Muttergesellschaft sämtliche Tochterunternehmen einbezogen, bei denen der Muttergesellschaft, direkt oder indirekt, die Mehrheit der Stimmrechte zusteht bzw. bei denen in anderer Weise ein Beherrschungsverhältnis vorliegt. Die in den Konsolidierungskreis einbezogenen Unternehmen sind in der Anlage zum Anhang (Anteilsbesitz zum 31. Dezember 2023) dargestellt.

Konsolidierungsgrundsätze

Der Stichtag für den Abschluss der WASGAU Produktions & Handels AG und aller einbezogenen Unternehmen ist der 31. Dezember 2023. Das Geschäftsjahr entspricht dem Kalenderjahr.

In den Konzernabschluss werden alle Tochterunternehmen einbezogen, die dem beherrschenden Einfluss des Mutterunternehmens unterliegen. Ein Beherrschungsverhältnis wird angenommen, wenn das Mutterunternehmen die Verfügungsgewalt hat, variable Rückflüsse erhält und die Möglichkeit zur Beeinflussung der variablen Rückflüsse durch die Ausübung der Verfügungsgewalt hat.

Die Bilanzierung erworbener Tochterunternehmen erfolgt nach der Erwerbsmethode. Die Anschaffungskosten des Erwerbs entsprechen dem beizulegenden Zeitwert der hingegebenen Vermögenswerte, der ausgegebenen Eigenkapitalinstrumente und der entstandenen bzw. übernommenen Schulden zum Transaktionszeitpunkt. Außerdem beinhalten sie die beizulegenden Zeitwerte jeglicher angesetzter Vermögenswerte oder Schulden, die aus einer bedingten Gegenleistungsvereinbarung resultieren. Erwerbsbezogene Kosten werden aufwandswirksam erfasst, wenn sie anfallen. Im Rahmen eines Unternehmenszusammenschlusses identifizierbare Vermögenswerte, Schulden und Eventualverbindlichkeiten werden bei der Erstkonsolidierung mit ihren beizulegenden Zeitwerten im Erwerbszeitpunkt bewertet. Wesentliche Unternehmenserwerbe lagen im Geschäftsjahr 2023 nicht vor.

Die Einbeziehung in den Konzernabschluss erfolgt zu dem Zeitpunkt, zu dem das Beherrschungsverhältnis vorliegt. Umgekehrt scheidet ein Unternehmen aus dem Konsolidierungskreis aus, sobald das Beherrschungsverhältnis nicht mehr gegeben ist.

Gemäß IFRS 10 werden alle Forderungen und Verbindlichkeiten, Umsätze, Aufwendungen und Erträge sowie Zwischenergebnisse innerhalb des Konsolidierungskreises im Rahmen der Konzernkonsolidierung eliminiert.

Da der WASGAU Konzern nur im Euroraum tätig ist und keine Geschäfte in Fremdwährungen abgeschlossen hat, erfolgt keine Währungsumrechnung.

Umsatzerlöse und sonstige Erträge

Umsatzerlöse aus dem Verkauf von Waren im Großhandel werden erfasst, wenn der Kunde die Verfügungsgewalt über die Ware erlangt hat und somit die wesentlichen Chancen und Risiken auf den Kunden übertragen wurden. Umsatzerlöse aus dem Verkauf von Waren im Einzelhandel werden erfasst, wenn ein Konzernunternehmen Produkte an einen Kunden verkauft. Einzelhandelsverkäufe werden i.d.R. bar oder unbar abgewickelt. Der erfasste Umsatzerlös entspricht dem Erlös aus dem Verkauf, einschließlich etwaiger Kreditkartengebühren, die für die Transaktion zu zahlen sind.

Zinserträge werden zeitanteilig unter Anwendung der Effektivzinsmethode erfasst. Dividendenerträge werden in dem Zeitpunkt erfasst, in dem das Recht auf den Empfang der Zahlung entsteht.

Sachanlagen

Vermögenswerte des Sachanlagevermögens, die im Geschäftsbetrieb länger als ein Jahr genutzt werden, sind mit ihren Anschaffungskosten abzüglich planmäßiger Abschreibungen und Wertminderungen bewertet. Gewinne oder Verluste aus dem Abgang von Gegenständen des Anlagevermögens werden in den sonstigen betrieblichen Erträgen oder Aufwendungen berücksichtigt. Es bestehen keine Rückbauverpflichtungen, die in den Anschaffungskosten zu berücksichtigen waren.

Die Abschreibung der Sachanlagen erfolgt ausschließlich nach der linearen Methode. Den planmäßigen Abschreibungen liegen konzerneinheitlich folgende wirtschaftliche Nutzungsdauern zu Grunde:

Gebäude	22 bis 50	Jahre
Außenanlagen	10 bis 20	Jahre
Technische Anlagen	8 bis 20	Jahre
Kraftfahrzeuge	3 bis 6	Jahre
Büroausstattung	5 bis 10	Jahre
Ladeneinbauten	5 bis 10	Jahre
Übrige Betriebs- und Geschäftsausstattung	3 bis 10	Jahre

Mietereinbauten werden über die entsprechende Vertragslaufzeit oder gegebenenfalls über die kürzere Nutzungsdauer abgeschrieben.

Restbuchwerte sowie Nutzungsdauern werden jährlich überprüft und gegebenenfalls angepasst.

Nutzungsrechte

Nutzungsrechte werden zu Anschaffungskosten bewertet. Diese beinhalten die sich aus der Erstbewertung der Leasingverbindlichkeit zuzüglich aller vor Bereitstellung geleisteten Leasingzahlungen und abzüglich aller etwaigen Leasinganreize und der anfänglich entstandenen sowie der geschätzten, für die Demontage anfallenden, Kosten. Die Aktivierung von Demontageskosten war im WASGAU Konzern nicht anwendbar.

Die Nutzungsrechte werden linear über den kürzeren der beiden Zeiträume aus Laufzeit des zugrundeliegenden Leasingvertrags, ggf. unter Berücksichtigung von Verlängerungsoptionen, und der Nutzungsdauer des Leasingobjekts abgeschrieben.

Immaterielle Vermögenswerte

Die entgeltlich erworbenen immateriellen Vermögenswerte werden mit Anschaffungskosten abzüglich planmäßiger Abschreibung und Wertminderungen bewertet. Die planmäßige Abschreibung erfolgt linear über eine Nutzungsdauer von drei bis fünf Jahren. Es befinden sich keine selbsterstellten immateriellen Vermögenswerte im Eigentum der in den Konzernabschluss einbezogenen Gesellschaften. Der Geschäfts- oder Firmenwert hat eine unbestimmte Nutzungsdauer.

Erworbene Software wird planmäßig linear über eine Nutzungsdauer von drei bis fünf Jahren, Lizenzen werden i.d.R. über fünf Jahre oder eine ggf. abweichende Vertragslaufzeit abgeschrieben.

Wertminderungen von immateriellen Vermögenswerten und Sachanlagen

Liegen Anhaltspunkte oder Ereignisse vor, die auf eine Wertminderung von immateriellen Vermögenswerten oder Sachanlagen schließen lassen, wird eine Überprüfung ihrer Werthaltigkeit vorgenommen. Wertminderungsaufwendungen werden erfasst,

wenn der künftig erzielbare Betrag aus dem Vermögenswert den Buchwert unterschreitet. Der erzielbare Betrag ergibt sich aus dem höheren Wert aus beizulegendem Zeitwert abzüglich Veräußerungskosten und dem Nutzungswert. Dieser entspricht dem Barwert der künftigen, dem Vermögenswert zuzuordnenden Zahlungsströme aus der fortgesetzten Nutzung.

Finanzinstrumente

Die Bilanzierung finanzieller Vermögenswerte und Verbindlichkeiten erfolgt bei Erwerb zum beizulegenden Zeitwert. Dabei sind bei allen finanziellen Vermögenswerten und Verbindlichkeiten, die in der Folge nicht erfolgswirksam zum beizulegenden Zeitwert bewertet werden, die dem Erwerb direkt zurechenbaren Transaktionskosten zu berücksichtigen. Der Bilanzansatz erfolgt zum Erfüllungstag.

Gemäß IFRS 9 hat WASGAU **finanzielle Vermögenswerte** in folgende Kategorien unterteilt:

- Zu **fortgeführten Anschaffungskosten** werden Fremdkapitalinstrumente bilanziert, die im Rahmen des Geschäftsmodells gehalten werden und deren Zielsetzung in der Vereinnahmung vertraglicher Zahlungsströme aus der Verzinsung oder Tilgung des ausstehenden Kapitalbetrags besteht.
- **Erfolgsneutral zum beizulegenden Zeitwert** werden solche Fremdkapitalinstrumente designiert, die auch mit Veräußerungsabsicht gehalten werden und deren vertragsgemäße Zahlungsströme in der Verzinsung oder Tilgung des ausstehenden Kapitalbetrags bestehen. Wertveränderungen solcher Finanzinstrumente werden erfolgsneutral in den Rücklagen erfasst. Bei Ausbuchung des Finanzinstruments erfolgt eine Umgliederung der Gewinne bzw. Verluste in die Erfolgsrechnung (sog. Recycling).
- Alle übrigen Finanzinstrumente werden **erfolgswirksam zum beizulegenden Zeitwert** bilanziert. Wertänderungen werden grundsätzlich über die Erfolgsrechnung erfasst.

Gemäß IFRS 9 hat WASGAU **finanzielle Verbindlichkeiten** in folgende Kategorien unterteilt:

- Finanzielle Verbindlichkeiten, die **erfolgswirksam zum beizulegenden Zeitwert** bilanziert werden, weil sie als zu Handelszwecken gehalten oder beim erstmaligen Ansatz als erfolgswirksam zum beizulegenden Zeitwert zu bewerten eingestuft wurden.
- Sonstige finanzielle Verbindlichkeiten werden zu **fortgeführten Anschaffungskosten** bewertet. Dies sind sämtliche finanzielle Verbindlichkeiten, die nicht unter die erstgenannte Kategorie fallen.

Zeitwerte für die Kategorie "erfolgswirksam zum beizulegenden Zeitwert" wurden auf der Grundlage von Marktnotierungen ermittelt. Die beizulegenden Zeitwerte für die übrigen Kategorien, sofern sie von den fortgeführten Anschaffungskosten abweichen, wurden auf der Grundlage subjektiver Schätzungen des Konzerns über die Bonität der Gläubiger bestimmt, da hierüber keine verlässlichen Marktdaten existieren.

Vorräte

Die Vorräte wurden zu Anschaffungs- oder Herstellungskosten, gegebenenfalls zu einem niedrigeren erzielbaren Nettoveräußerungswert, bewertet.

Die als Vorräte bilanzierten Handelswaren werden zu Anschaffungskosten oder dem niedrigeren Nettoveräußerungswert angesetzt. Der Ansatz der Anschaffungskosten erfolgt mit den gewichteten Durchschnittskosten. Bei den Handelswaren werden individuelle Bewertungsabschlüsse vorgenommen, sofern die aus ihrem Verkauf voraussichtlich zu realisierenden Erlöse niedriger sind als die Buchwerte der Vorräte. Als Nettoveräußerungswert werden hierbei die voraussichtlich erzielbaren Verkaufserlöse abzüglich der bis zum Verkauf noch anfallenden Kosten angesehen.

Wenn die Gründe, die zu einer Abwertung der Handelswaren geführt haben, nicht länger bestehen, wird eine entsprechende Wertaufholung vorgenommen.

Erzeugnisse aus den Produktionsbetrieben des Konzerns werden zu Herstellungskosten angesetzt. Die Kalkulation erfolgt dabei auf der Grundlage der verwendeten Rezepturen, der daraus resultierenden direkt zurechenbaren Kosten und den Produktionsgemeinkosten.

Forderungen und sonstige Vermögenswerte

Forderungen aus Lieferungen und Leistungen werden im Zugangszeitpunkt mit dem Transaktionspreis angesetzt und in der Folge zu fortgeführten Anschaffungskosten bewertet. Die in den übrigen Forderungen und sonstigen Vermögenswerten ausgewiesenen finanziellen Vermögenswerte werden gemäß IFRS 9 im Zugangszeitpunkt mit dem beizulegenden Zeitwert angesetzt und in der Folge zu fortgeführten Anschaffungskosten bewertet. Soweit Wertminderungen auftreten, werden diese im Periodenergebnis erfasst. Der Buchwert des Vermögenswerts wird dabei durch den Ansatz eines Wertminderungskontos gemindert. Der Verlust wird in der Gewinn- und Verlustrechnung unter „Sonstige betriebliche Aufwendungen“ erfasst. Eine Ausbuchung erfolgt gegen das Wertminderungskonto, wenn eine Forderung als uneinbringlich anzusehen ist bzw. die rechtliche oder wirtschaftliche Grundlage, die zum Ansatz geführt hat, nicht mehr existiert, ohne dass die Forderung beglichen wurde. Nachträgliche Zahlungseingänge auf vormals ausgebuchte Beträge werden in der Gewinn- und Verlustrechnung unter „Sonstige betriebliche Erträge“ erfasst.

Flüssige Mittel

Die flüssigen Mittel sind mit dem Zeitwert, der dem Nennwert entspricht, angesetzt und beinhalten den Kassenbestand sowie kurzfristige Guthaben bei Kreditinstituten. Für Zwecke der Kapitalflussrechnung repräsentieren die flüssigen Mittel die Zahlungsmittel und Zahlungsmitteläquivalente.

Latente Steuern

Die Ermittlung latenter Steuern erfolgt in Übereinstimmung mit IAS 12. Danach werden für temporäre Unterschiede zwischen den im Konzernabschluss angesetzten Buchwerten und den steuerlichen Wertansätzen von Vermögenswerten und Verbindlichkeiten zukünftig wahrscheinlich eintretende Steuerent- und -belastungen bilanziert. Erwartete Steuerersparnisse aus der Nutzung von als zukünftig realisierbar eingeschätzten Verlustvorträgen werden aktiviert. Aktive latente Steuern aus abzugsfähigen temporären Unterschieden und steuerlichen Verlustvorträgen, die die passiven latenten Steuern aus zu versteuernden temporären Unterschieden übersteigen, werden nur in dem Umfang angesetzt, in dem mit hinreichender Wahrscheinlichkeit angenommen werden kann, dass das jeweilige Unternehmen ausreichend steuerpflichtiges Einkommen zur Realisierung des entsprechenden Nutzens erzielen wird.

Die das Inland betreffenden latenten Steuern wurden auf der Grundlage der aktuell geltenden Steuergesetze gebildet. Hierbei wurde für die Umkehr von Unterschieden zwischen der Steuerbilanz und der IFRS-Bilanz ein Steuersatz von 29,5 % (Vorjahr 29,5 %) zu Grunde gelegt.

Rückstellungen

Der Konzern hat sowohl leistungsorientierte als auch beitragsorientierte Pensionspläne. Ein beitragsorientierter Plan ist ein Pensionsplan, unter dem der Konzern fixe Beiträge an eine nicht zum Konzern gehörende Einrichtung entrichtet. Der Konzern hat keine rechtliche oder faktische Verpflichtung, zusätzliche Beiträge zu leisten, wenn die Einrichtung nicht genügend Vermögenswerte hält, um die Pensionsansprüche aller Mitarbeiter aus den laufenden und vorherigen Geschäftsjahren zu begleichen. Im WASGAU Konzern betrifft dies ausschließlich Beiträge zur gesetzlichen Rentenversicherung in Deutschland.

Die versicherungsmathematische Bewertung der Pensionsrückstellungen für die betriebliche Altersversorgung (leistungsorientierte Pläne) erfolgt nach der in IAS 19 „Leistungen an Arbeitnehmer“ vorgeschriebenen Methode der laufenden Einmalprämien (Projected Unit Credit Method). Im Rahmen dieses Anwartschaftsbarwertverfahrens werden sowohl die am Bilanzstichtag bekannten Renten und erworbenen Anwartschaften als auch die künftig zu erwartenden Steigerungen der Gehälter und Renten berücksichtigt, sofern diese durch die einzelvertraglichen Vereinbarungen für die Leistungshöhe relevant sind. Sich am Jahresende ergebende Unterschiedsbeträge (so genannte versicherungsmathematische Gewinne oder Verluste) werden dabei nach IAS 19 „Leistungen an Arbeitnehmer“ erfolgsneutral im sonstigen Ergebnis (OCI) erfasst.

Bei den Pensionsverpflichtungen im WASGAU Konzern handelt es sich um leistungsorientierte Einzelzusagen gegenüber ehemaligen Vorstandsmitgliedern der Muttergesellschaft, für ehemalige Geschäftsführer von Tochterunternehmen sowie in geringem Maße für einzelne Mitarbeiter von Konzerngesellschaften. Die Zusagen beinhalten Alters-, Invaliden- und Hinterbliebenenrenten. Für den überwiegenden Teil der Pensionsverpflichtungen bestehen Rückdeckungsversicherungen, die größtenteils als

Planvermögen mit dem Rückstellungsbetrag verrechnet wurden. Die Rückdeckungsversicherungen dienen dazu, künftige Zahlungsmittelzu- und -abflüsse weitgehend auszugleichen. Soweit Rückdeckungsversicherungen bestehen, erfolgt die Zahlung von laufenden Renten an die jeweiligen Empfänger über die Rückdeckungsversicherung sowie einen Treuhänder.

Übrige Rückstellungen werden gebildet, soweit rechtliche oder faktische Verpflichtungen gegenüber Dritten bestehen, die auf Geschäftsvorfällen oder Ereignissen in der Vergangenheit beruhen und wahrscheinlich zu Vermögensabflüssen führen, die zuverlässig ermittelbar sind. Sie werden unter Berücksichtigung aller daraus erkennbaren Risiken zum voraussichtlichen Erfüllungsbetrag angesetzt und nicht mit Rückgriffsansprüchen verrechnet. Dabei wird von dem Erfüllungsbetrag mit der höchsten Eintrittswahrscheinlichkeit ausgegangen.

Leasingverbindlichkeiten

Leasingverbindlichkeiten werden im Zugangszeitpunkt zum Barwert erfasst. Der Barwert beinhaltet fixe sowie variable Leasingzahlungen. Variable Leasingzahlungen, die sich aus den Änderungen eines Indizes ergeben, sind bis zu deren Wirksamwerden nicht in der Leasingverbindlichkeit berücksichtigt. Sobald Änderungen eines Indexes sich auf die Leasingraten auswirken, wird die Leasingverbindlichkeit gegen das Nutzungsrecht angepasst. Bei der Bestimmung der Laufzeit eines Leasingverhältnisses werden alle Umstände, die einen wirtschaftlichen Anreiz zur Ausübung oder Unterlassung von Verlängerungs- oder Kündigungsoptionen bieten, mit einbezogen. Laufzeitveränderungen, die sich aus Verlängerungs- oder vorzeitigen Kündigungsoptionen ergeben, werden, sofern aus wirtschaftlicher Betrachtung mit hinreichender Sicherheit von einer Inanspruchnahme auszugehen ist, berücksichtigt. Die Mehrheit der bestehenden Verlängerungs- und Kündigungsoptionen können nur durch den WASGAU Konzern, nicht hingegen durch den Leasinggeber ausgeübt werden.

Die Leasingzahlungen werden mit dem, dem Leasingverhältnis innewohnenden Zins abgezinst, soweit dieser ohne Weiteres bestimmbar ist. Andernfalls – und das ist im WASGAU Konzern der Regelfall – erfolgt eine Abzinsung mit dem Grenzfremdkapitalzinssatz des Leasingnehmers, d.h. dem Zins, den der Leasingnehmer unter vergleichbaren Bedingungen und vergleichbarer Laufzeit, zahlen müsste. Zur Bestimmung des Grenzfremdkapitalzinssatzes geht der Konzern wie folgt vor: Sofern vorhanden werden kürzlich abgeschlossene vergleichbare Finanzierungen als Ausgangspunkt verwendet und sofern erforderlich angepasst. In Ermangelung einer solchen vergleichbaren Finanzierung bedient sich der WASGAU Konzern einer Verknüpfung aus einem risikolosen Zins vergleichbarer Laufzeit und einem individuellen, risikoadäquaten Aufschlag des Leasingnehmers (sog. build-up-Approach). Hierbei wird für ein Portfolio ähnlich ausgestalteter Leasingverhältnisse ein einziger Abzinsungssatz zugrunde gelegt.

Zukünftige Steigerungen der Leasingzahlungen durch die Änderung von zugrundeliegenden Indizes werden erst mit ihrem Wirksamwerden berücksichtigt. Im Zeitpunkt des Wirksamwerdens erfolgt eine Anpassung der Leasingverbindlichkeit gegen das Nutzungsrecht. Die Leasingzahlung wird in eine Zins- und eine Tilgungskomponente aufgeteilt.

Für kurzfristige Leasingverhältnisse, das heißt solche mit einer Laufzeit von bis zu 12 Monaten, und Leasingverhältnisse deren zugrundeliegender Vermögenswert einen Wert von 5 T€ nicht übersteigt, wird in Übereinstimmung mit dem Standard keine Leasingverbindlichkeit und analog kein Nutzungsrecht erfasst. Diese Leasingverhältnisse werden wie bisher mit dem auf diese Periode entfallenden Aufwand erfasst. Vermögenswerte mit geringem Wert beinhalten im Wesentlichen IT-Ausstattung.

WASGAU tritt in geringem Umfang auch als Leasinggeber auf. Die hieraus erzielten Erträge sind aus Konzernsicht unwesentlich, weshalb auf die entsprechenden Angaben gemäß IFRS 16 verzichtet wurde.

Verbindlichkeiten

Finanzverbindlichkeiten gemäß IFRS 9 werden im Zeitpunkt der Erfassung zum beizulegenden Zeitwert und in der Folge zu ihren fortgeführten Anschaffungskosten unter Anwendung der Effektivzinsmethode angesetzt. Werden Verbindlichkeiten mit Disagio aufgenommen, entspricht die Erstbewertung dem Zeitwert.

Finanzverbindlichkeiten aus Finanzierungs-Leasingverhältnissen werden zum Zeitpunkt der erstmaligen Bilanzierung mit dem Barwert der zukünftigen Leasingraten passiviert und in den Folgeperioden um den Tilgungsanteil der Leasingraten verringert. Wenn der beizulegende Zeitwert niedriger ist als der Barwert der Leasingzahlungen, wird der Zeitwert angesetzt.

Die Verbindlichkeiten aus Lieferungen und Leistungen sowie die übrigen Verbindlichkeiten werden zu fortgeführten Anschaffungskosten, falls erforderlich unter Berücksichtigung der Effektivzinsmethode, angesetzt, sofern es sich nicht um derivative Finanzinstrumente im Zusammenhang mit Hedge-Accounting handelt, die gemäß IAS 39 mit dem beizulegenden Zeitwert bewertet sind. Verbindlichkeiten werden ausgebucht, sofern keine rechtliche oder wirtschaftliche bzw. faktische Verpflichtung seitens der WASGAU Gruppe zu deren Begleichung mehr besteht.

Eventualverbindlichkeiten

Eventualverbindlichkeiten sind mögliche oder bestehende Verpflichtungen, die auf vergangenen Ereignissen beruhen, bei denen ein Ressourcenabfluss jedoch als nicht unwahrscheinlich eingeschätzt wird. Solche Verpflichtungen sind nach IAS 37 (Rückstellungen, Eventualschulden und Eventualforderungen) nicht in der Bilanz zu erfassen, sondern im Anhang zu nennen.

Verwendung von Annahmen und Schätzungen

Bei der Aufstellung des Konzernabschlusses sind Annahmen getroffen und Schätzungen verwandt worden, die sich auf Ausweis und Höhe der bilanzierten Vermögenswerte, Verbindlichkeiten, Rückstellungen, Erträge, Aufwendungen sowie der Eventualverbindlichkeiten ausgewirkt haben. Diese Annahmen und Schätzungen beziehen sich im Wesentlichen auf die konzerneinheitliche Festlegung wirtschaftlicher Nutzungsdauern, Wertberichtigungen auf Forderungen, die Bewertung von Rückstellungen, die Realisierbarkeit zukünftiger Steuerentlastungen sowie die Ermittlung etwaigen Wertminderungsbedarfs.

Zur Ermittlung des Grenzfremdkapitalzinssatzes verweisen wir auf die Erläuterungen im Bereich Bilanzierungs- und Bewertungsmethoden unter den Leasingverbindlichkeiten.

Bei der Ermittlung von Rückstellungen werden durch die Geschäftsleitung Annahmen zu Wahrscheinlichkeit und Höhe eines etwaigen Mittelabflusses sowie über dessen Zeitpunkt getroffen, die eine wesentliche Auswirkung auf die Höhe der gebildeten Rückstellungen haben können. Für Rückstellungen aus schwebenden Rechtsstreitigkeiten wird hierzu insbesondere auf die Dienste von externen Rechtsberatern zurückgegriffen, bei versicherungsmathematischen Rückstellungen auf die Dienste von Aktuarien. Zur Ermittlung eines möglichen Wertminderungsbedarfs einzelner Vermögenswerte oder zahlungsmittelgenerierender Einheiten beziehen sich Annahmen und Schätzungen auf das auslösende Ereignis (Indikator) sowie die künftig zu erwartenden Zahlungsmittelzuflüsse eines Vermögenswertes oder einer zahlungsmittelgenerierenden Einheit im Rahmen der zur Ermittlung verwendeten „Discounted-Cashflow“-Methode.

Die tatsächlichen Werte können in Einzelfällen von den getroffenen Annahmen und Schätzungen abweichen. Änderungen werden zum Zeitpunkt einer besseren Kenntnis erfolgswirksam berücksichtigt.

ERLÄUTERUNGEN ZUR GEWINN- UND VERLUSTRECHNUNG

(1) UMSATZERLÖSE

Aufgliederung nach Tätigkeitsbereichen:

	2023 T-Euro	2022 T-Euro
- Großhandel	171.805	163.110
- Einzelhandel	458.384	443.702
GESAMT	630.189	606.812

Vgl. hierzu auch die Segmentberichtserstattung gemäß IFRS 8 (32).

Die Umsatzerlöse resultieren aus dem Verkauf von Handelswaren sowie selbst hergestellten Produkte im Lebensmittelbereich. Es werden mit keinem Kunden Umsätze getätigt, die 10 % der gesamten Umsätze übersteigen.

(2) SONSTIGE BETRIEBLICHE ERTRÄGE

	2023 T-Euro	2022 T-Euro
Erträge aus Anlagenverkäufen	351	342
Auflösung von Rückstellungen	444	391
Miet- und Pachterträge	878	957
Erträge aus geldwertem Vorteil	810	745
Sonstige	2.215	2.155
GESAMT	4.698	4.590

(3) MATERIALAUFWAND

	2023 T-Euro	2022 T-Euro
Aufwendungen für Roh-, Hilfs- und Betriebsstoffe und für bezogene Waren	404.609	390.088
Bestandsveränderung fertige und unfertige Erzeugnisse	59	-237
Aufwendungen für bezogene Leistungen	46	132
GESAMT	404.714	389.983

(4) PERSONALAUFWAND

	2023 T-Euro	2022 T-Euro
Löhne und Gehälter	104.615	99.408
Soziale Abgaben und Aufwendungen für Altersversorgung	22.266	21.243
GESAMT	126.881	120.651

	2023	2022
Mitarbeiter (Köpfe im Durchschnitt)		
- Großhandel/Holding	72	72
- übriger Großhandel	836	801
- Einzelhandel	2.794	2.774
GESAMT	3.702	3.647

Der Aufwand für beitragsorientierte Versorgungspläne von Mitarbeitern (betrifft nur gesetzliche Rentenversicherungsbeiträge des Arbeitgebers) betrug 9.304 T-Euro (VJ 8.708 T-Euro).

(5) ABSCHREIBUNGEN UND WERTMINDERUNGEN AUF IMMATERIELLE VERMÖGENSWERTE DES ANLAGEVERMÖGENS UND SACHANLAGEN

	2023 T-Euro	2022 T-Euro
Immaterielle Vermögenswerte	747	807
Gebäude	19.596	19.332
Technische Anlagen	1.378	1.255
Fuhrpark	2.450	2.297
Betriebs- u. Geschäftsausstattung	11.398	10.696
GESAMT	35.569	34.387

Wertminderungen auf den erzielbaren Betrag (höherer aus Nettoveräußerungserlös und Nutzungswert) wurden im Geschäftsjahr keine erfasst.

(6) SONSTIGE BETRIEBLICHE AUFWENDUNGEN

	2023 T-Euro	2022 T-Euro
Aufwendungen für		
Energie- und Nebenkosten	18.799	18.652
Leasing	1.676	2.072
Instandhaltung und Reparatur	9.050	8.168
KFZ- und Logistikkosten	5.715	4.966
Sonstige	21.669	21.071
GESAMT	56.909	54.929

Die Sonstigen Aufwendungen enthalten als wesentliche Posten Werbeaufwendungen, Verbrauchs- und Verpackungsmaterial, Zuführungen zu Rückstellungen Versicherungsprämien sowie Kosten des Geldverkehrs.

Insgesamt wurden im Geschäftsjahr 2023 Auszahlungen für Leasingverhältnisse in Höhe von 22.823 T€ (VJ 22.142 T€) getätigt. Auf Leasingverhältnisse über Vermögenswerte von geringem Wert und auf kurzfristige Leasingverhältnisse, die in den sonstigen betrieblichen Aufwendungen erfasst werden, entfallen hiervon:

Art des Leasingverhältnisses	2023 T-Euro
Leasingverhältnisse über Vermögenswerte mit geringem Wert	1.260
kurzfristige Leasingverhältnisse	416

(7) FINANZ- UND BETEILIGUNGSERGEBNIS

	2023 T-Euro	2022 T-Euro
Zinsergebnis		
Erträge aus Wertpapieren und Ausleihungen im Rahmen der langfristigen finanziellen Vermögenswerte	8	1
Sonstige Zinsen und ähnliche Erträge	75	17
Zinsen und ähnliche Aufwendungen	-4.530	-3.071
GESAMT	-4.447	-3.053

Nettoergebnis nach Bewertungskategorien in T-Euro

2023	Zinsen und Dividenden	zum Fair Value	Folgebewertung Wert- berichtigung	Netto- ergebnis
Kategorie nach IFRS 9				
zu fortgeführten Anschaffungskosten	-4.447	0	-224	-4.671
Aufwendungen aus Krediten	-2.084	0	0	-2.084
Aufwendungen aus Finanzierungsleasing	-2.442	0	0	-2.442
sonstige Aufwendungen	-13	0	-395	-408
sonstige Erträge	92	0	171	263
erfolgswirksam zum beizulegenden Zeitwert	0	0	0	0
Forderungen und Kredite	0	0	0	0
GESAMT	-4.447	0	-224	-4.671

2022	Zinsen und Dividenden	zum Fair Value	Folgebewertung Wert- berichtigung	Netto- ergebnis
Kategorie nach IFRS 9				
zu fortgeführten Anschaffungskosten	-3.053	0	-481	-3.534
Aufwendungen aus Krediten	-763	0	0	-763
Aufwendungen aus Finanzierungsleasing	-2.283	0	0	-2.283
sonstige Aufwendungen	-25	0	-518	-543
sonstige Erträge	18	0	37	55
erfolgswirksam zum beizulegenden Zeitwert	0	0	0	0
Forderungen und Kredite	0	0	0	0
GESAMT	-3.053	0	-481	-3.534

Die Zinsaufwendungen resultieren größtenteils aus den Zinsen im Rahmen von Leasingverhältnissen und aus dem Konsortialdarlehen.

Aus der Aufzinsung von Leasingverbindlichkeiten resultiert ein Zinsaufwand in Höhe von 2.223 T-Euro (VJ 1.899 T-Euro).

Neu gebildete Wertberichtigungen auf Forderungen und sonstige Vermögenswerte sowie die Ausbuchung von Forderungen in Höhe von 597 T-Euro (VJ 541 T-Euro) sind im sonstigen betrieblichen Aufwand erfasst. Die Auflösung gebildeter Wertberichtigungen auf Forderungen sowie eingegangene Zahlungen auf wertberichtigte Forderungen in Höhe von 177 T-Euro (VJ 38 T-Euro) wurden im sonstigen betrieblichen Ertrag ausgewiesen.

(8) STEUERN VOM EINKOMMEN UND VOM ERTRAG

Als Steuern vom Einkommen und vom Ertrag sind die jeweils gezahlten bzw. geschuldeten Steuern auf Einkommen und Ertrag sowie die latenten Steuerabgrenzungen ausgewiesen.

Die Gesellschaften der WASGAU Gruppe unterliegen einer durchschnittlichen Gewerbeertragsteuer von ca. 13,675 Prozent des Gewerbeertrags. Der Körperschaftsteuersatz beträgt 15,0 Prozent, zuzüglich eines Solidaritätszuschlags (SolZ) auf die Körperschaftsteuer von 5,5 Prozent, so dass latente Steuern mit einem Gesamtsteuersatz von 29,5 Prozent bewertet wurden.

Der effektive Steuersatz des Konzerns lag bei 31,0 % (VJ 33,0 %). Dieser Rückgang ist im Wesentlichen durch Steuererstattungen für Vorjahre begründet.

Der Ermittlung der latenten Steuern liegen die in Deutschland zum Realisierungszeitpunkt erwarteten Steuersätze zu Grunde. Diese basieren grundsätzlich auf den, am Bilanzstichtag gültigen bzw. verabschiedeten, gesetzlichen Regelungen.

	2023 T-Euro	2022 T-Euro
Gezahlte bzw. geschuldete Steuern	2.402	3.651
davon Inland	2.402	3.651
Latente Steuern	-426	-877

In den gezahlten bzw. geschuldeten Steuern sind im Saldo periodenfremde Steuererstattungen in Höhe von 217 T-Euro (VJ 4 T-Euro) enthalten.

Der tatsächliche Steueraufwand von 1.976 T-Euro (VJ 2.774 T-Euro) ist um 98 T-Euro höher als der erwartete Ertragsteueraufwand, der sich bei Anwendung des inländischen Ertragsteuersatzes auf das Jahresergebnis des Konzerns vor Ertragsteuern zuzüglich latenter Steuereffekte ergäbe (VJ 296 T-Euro).

Der erwartete leitet sich zum tatsächlichen Ertragsteueraufwand wie folgt über:

	2023 T-Euro	2022 T-Euro
Konzernjahresüberschuss vor Ertragsteuern	6.367	8.399
Erwarteter Ertragsteueraufwand	1.878	2.478
Steuerliche Auswirkungen		
Inländische Verluste	0	10
Kürzungen für Körperschaft- und Gewerbesteuer	459	408
Steuererstattungen für Vorjahre	-217	0
Steuernachzahlungen für Vorjahre	0	4
Steuernachzahlungen aus Betriebsprüfungen	0	0
Steuererstattungen aus Betriebsprüfungen	0	0
Anpassung latente Steuern	0	0
Inanspruchnahme Verlustvortrag	-93	-93
Sonstige Abweichungen	-51	-31
GESAMT	1.976	2.774

(9) ANTEIL ANDERER GESELLSCHAFTER AM KONZERNJAHRESÜBERSCHUSS

	2023 T-Euro	2022 T-Euro
Anderen Gesellschaftern zustehender Gewinn	99	200

Es handelt sich um den Gewinn- bzw. Verlustanteil eines Minderheitsgesellschafters in einem rechtlich selbstständigen Cash + Carry Markt.

(10) UNVERWÄSSERTES UND VERWÄSSERTES ERGEBNIS JE AKTIE

Das Ergebnis je Aktie wird in Übereinstimmung mit IAS 33 ermittelt. Es ergibt sich aus der Division des den Aktionären zustehenden Konzernjahresüberschusses durch die gewichtete Zahl ausgegebener Aktien.

	2023	2022
unverwässertes Ergebnis je Aktie in Euro	0,65	0,82
verwässertes Ergebnis je Aktie in Euro	0,65	0,82
Konzernergebnis der Muttergesellschaft in Euro	4.292.448	5.424.254
Gewichteter Durchschnitt der Aktienanzahl	6.600.000	6.600.000

ERLÄUTERUNGEN ZUR BILANZ

(11) SACHANLAGEN

	Grundstücke und Gebäude einschließlich der Bauten auf fremden Grundstücken T-Euro	Technische Anlagen und Maschinen T-Euro	Kraftfahrzeuge T-Euro	Betriebs- und Geschäfts- ausstattung T-Euro	geleistete Anzahlungen und Anlagen im Bau T-Euro	Gesamt T-Euro
2023						
Anschaffungskosten						
Stand 01.01.2023	315.129	26.936	12.935	150.924	5.720	511.644
(davon Nutzungsrechte)	(179.717)	(0)	(6.289)	(288)	(0)	(186.294)
Zugänge	14.671	332	1.922	8.772	10.283	35.980
(davon Nutzungsrechte)	(14.558)	(0)	(1.787)	(208)	(0)	(16.553)
Abgänge	4.117	2.195	783	6.181	0	13.276
(davon Nutzungsrechte)	(2.296)	(0)	(686)	(253)	(0)	(3.235)
Umbuchungen	0	2.268	0	4.199	-6.467	0
Stand 31.12.2023	325.683	27.341	14.074	157.714	9.536	534.348
(davon Nutzungsrechte)	(191.979)	(0)	(7.390)	(243)	(0)	(199.612)
Abschreibungen/ Wertminderungen						
Stand 01.01.2023	136.422	18.631	7.106	90.135	0	252.294
(davon Nutzungsrechte)	(56.908)	(0)	(4.976)	(177)	(0)	(62.061)
Zugänge	19.595	1.378	2.450	11.399	0	34.822
(davon Nutzungsrechte)	(16.578)	(0)	(2.315)	(73)	(0)	(18.966)
Abgänge	3.004	2.195	760	6.038	0	11.997
(davon Nutzungsrechte)	(1.256)	(0)	(673)	(253)	(0)	(2.182)
Stand 31.12.2023	153.013	17.814	8.796	95.496	0	275.119
(davon Nutzungsrechte)	(72.230)	(0)	(6.618)	(-3)	(0)	(78.845)
Buchwert 31.12.2023						
(davon Nutzungsrechte)	(119.749)	(0)	(772)	(246)	(0)	(120.767)
(davon ehemaliges Finanzierungsleasing)	(809)	(0)	(27)	(0)	(0)	(836)

2022	Grundstücke und Gebäude einschließlich der Bauten auf fremden Grundstücken T-Euro	Technische Anlagen und Maschinen T-Euro	Kraftfahrzeuge T-Euro	Betriebs- und Geschäfts- ausstattung T-Euro	geleistete Anzahlungen und Anlagen im Bau T-Euro	Gesamt T-Euro
Anschaffungskosten						
Stand 01.01.2022	296.126	27.230	12.071	136.066	4.222	475.715
(davon Nutzungsrechte)	(163.673)	(0)	(5.456)	(220)	(0)	(169.349)
Zugänge	17.114	931	2.603	19.314	6.402	46.364
(davon Nutzungsrechte)	(16.044)	(0)	(2.523)	(86)	(0)	(18.653)
Abgänge	156	2.749	1.739	5.791	0	10.435
(davon Nutzungsrechte)	(0)	(0)	(1.690)	(18)	(0)	(1.708)
Umbuchungen	2.045	1.524	0	1.335	-4.904	0
Stand 31.12.2022	315.129	26.936	12.935	150.924	5.720	511.644
(davon Nutzungsrechte)	(179.717)	(0)	(6.289)	(288)	(0)	(186.294)
Abschreibungen/ Wertminderungen						
Stand 01.01.2022	116.695	20.125	6.536	85.216	0	228.572
(davon Nutzungsrechte)	(40.143)	(0)	(2.763)	(126)	(0)	(43.032)
Zugänge	19.332	1.255	2.297	10.696	0	33.580
(davon Nutzungsrechte)	(16.262)	(0)	(2.213)	(69)	(0)	(18.544)
Abgänge	-395	2.749	1.727	5.777	0	9.858
(davon Nutzungsrechte)	-(503)	(0)	(0)	(18)	(0)	-(485)
Stand 31.12.2022	136.422	18.631	7.106	90.135	0	252.294
(davon Nutzungsrechte)	(56.908)	(0)	(4.976)	(177)	(0)	(62.061)
Buchwert 31.12.2022	178.707	8.305	5.829	60.789	5.720	259.350
(davon Nutzungsrechte)	(122.809)	(0)	(1.313)	(111)	(0)	(124.233)
(davon ehemaliges Finanzierungsleasing)	(2.337)	(0)	(310)	(0)	(0)	(2.647)

Von den Investitionen entfielen auf den Neubau eines Marktes in Kaiserslautern 1,7 Mio. Euro und auf den begonnenen Neubau des Marktes in Schönenberg-Kübelberg 4,7 Mio. Euro. Auf den Umbau eines bestehenden Marktes in Enkenbach und die Modernisierung der Gewerbekälteanlage in Bundenthal entfielen 2,3 Mio. Euro. Darüber hinaus wurden Investitionen im Bereich Cash + Carry in Höhe von 5,1 Mio. Euro getätigt. Weitere Investitionen betrafen die Produktionsbetriebe und das Logistikzentrum in Höhe von 2,9 Mio. Euro.

Leasingverhältnisse für Immobilien, die oftmals vertragliche Verlängerungsoptionen beinhalten, werden in der Regel über einen Zeitraum zwischen 10 und 30 Jahren abgeschlossen. Leasingverhältnisse für Mobilien werden in der Regel für einen Zeitraum zwischen drei und sieben Jahren abgeschlossen. Für einige Mobilien-Leasingvereinbarungen bestehen Kaufoptionen, die sich als Festpreisoptionen an den voraussichtlichen Marktwerten orientieren. Sofern die Ausübung einer Kaufoption als wirtschaftlich sinnvoll angesehen wird, wird diese bei der Bilanzierung des Leasingverhältnisses berücksichtigt. Als Zinssatz wird der Grenzfremdkapitalzinssatz, der nach dem build-up-Approach ermittelt wird, im Zeitpunkt des Vertragsabschlusses herangezogen. Dieser bewegt sich zwischen 1,2 und 7,8 %, im Durchschnitt bei 1,6%.

2023	bis zu 1 Jahr T-Euro	1 bis 5 Jahre T-Euro	über 5 Jahre T-Euro	Gesamt T-Euro
Leasingverbindlichkeit				
Zukünftig zu leistende Leasingzahlungen	21.181	66.991	60.445	148.617
Abzinsung	2.757	7.607	4.400	14.764
Barwert	18.424	59.384	56.045	133.853

2022	bis zu 1 Jahr T-Euro	1 bis 5 Jahre T-Euro	über 5 Jahre T-Euro	Gesamt T-Euro
Leasingverbindlichkeit				
Zukünftig zu leistende Leasingzahlungen	20.833	67.950	59.744	148.527
Abzinsung	2.183	5.942	3.203	11.328
Barwert	18.650	62.008	56.541	137.199

Aus Leasingverhältnissen, denen Vermögenswerte von geringem Wert zugrunde liegen, bestehen in Folgejahren Verpflichtungen in Höhe von 2.179 T-Euro.

Die zukünftigen Leasingerträge aus Untermietverträgen, die über eine Laufzeit bis maximal 2029 vereinbart sind, betragen nominal 1.250 T-Euro (VJ 1.309 T-Euro).

Die Leasingverhältnisse betreffen im Wesentlichen Leasingverträge für Immobilien, Kraftfahrzeuge, Betriebs- und Geschäftsausstattung. Die durchschnittliche Vertragslaufzeit für Mobilien liegt zum 31. Dezember 2023 zwischen 3 und 7 Jahren, für Immobilien liegen die verbleibenden Vertragslaufzeiten zwischen 5 und 30 Jahren.

Aus dem Sachanlagevermögen wurden Vermögenswerte in Höhe von 60.603 T-Euro (VJ 82.326 T-Euro) als Sicherheiten für Bankverbindlichkeiten vertraglich zur Verfügung gestellt. Bei den Vermögenswerten handelt es sich im Wesentlichen um Grundstücke und deren Aufbauten, die durch Grundschulden in der Sicherheitengestellung berücksichtigt sind.

Im Geschäftsjahr 2023 wurden Nutzungsrechte mit einem Gesamtwert von 17 Mio. Euro neu aktiviert. Insgesamt bestehen zum Bilanzstichtag Nutzungsrechte mit einem Restbuchwert von insgesamt 120 Mio. Euro.

(12) IMMATERIELLE VERMÖGENSWERTE

	2023 T-Euro	2022 T-Euro
Anschaffungskosten		
Stand 01.01.	16.096	15.424
Zugänge	649	714
Abgänge	123	42
Stand 31.12.	16.622	16.096
Abschreibungen		
Stand 01.01.	14.169	13.404
Zugänge	747	807
Abgänge	124	42
Stand 31.12.	14.792	14.169
Buchwert 31.12.	1.830	1.927

Die Immateriellen Vermögenswerte betreffen ausschließlich Software, Softwarelizenzen und einen Geschäfts- oder Firmenwert in Höhe von 0,3 Mio. Euro, der aus dem Erwerb der Food Sparte der Karlsberg Direkt GmbH & Co. KG resultiert.

Die Zugänge betreffen ausschließlich den Erwerb immaterieller Vermögenswerte von Dritten. Alle immateriellen Vermögenswerte, außer dem Geschäfts- oder Firmenwert, haben eine bestimmbare Nutzungsdauer.

(13) LANGFRISTIGE FINANZIELLE VERMÖGENSWERTE

Die WASGAU Produktions & Handels AG hält zum 31. Dezember 2023 selbst oder über Tochtergesellschaften Anteile an 12 anderen Gesellschaften. Soweit diese Unternehmen unter Kontrolle der WASGAU Produktions & Handels AG stehen, werden sie in den Konzernabschluss einbezogen. Zum 31. Dezember 2023 wurden neun Unternehmen in den Konzernabschluss einbezogen und vollkonsolidiert.

Die Geschäftsguthaben bei Genossenschaften werden zum beizulegenden Zeitwert, der dem Nominalwert der Geschäftsguthaben entspricht, bewertet.

Beteiligungen - im Wesentlichen Anteile an der Intergast GmbH, an der Saarpfälzische Bio-Höfe GmbH sowie an der QM Software GmbH - werden mit den fortgeführten Anschaffungskosten bewertet, da diese Beteiligungen für den Konzernabschluss nicht wesentlich sind. Eine Veräußerung dieser Anteile ist derzeit nicht geplant.

Bei den Zugängen handelt es sich um die vertragsmäßige Erhöhung der Anspardarlehen aus Immobilienleasingverträgen. Die Bewertung zum Zeitpunkt der erstmaligen Bilanzierung erfolgt zu Anschaffungskosten. Der Zeitwert der Mieterdarlehen (Level III der IFRS 13-Bemessungshierarchie, Zins auf Basis von durch die Bundesbank veröffentlichten, fristkongruenten Umlaufrenditen) am Abschlussstichtag liegt auf Basis künftiger Zahlungsströme nach der Effektivzinsmethode vorgenommener Berechnungen bei 813 T-Euro (VJ 2.093 T-Euro).

Wesentliche Marktrisiken im Zusammenhang mit den finanziellen Vermögenswerten liegen nicht vor.

Der Buchwert der langfristigen finanziellen Vermögenswerte hat sich im Geschäftsjahr 2023 von 2.121 T-Euro auf 852 T-Euro verringert. Der Rückgang ist im Wesentlichen auf den Abgang des Anspardarlehen aus Immobilienleasing für den Markt in Rodalben zurückzuführen.

(14) SONSTIGE LANGFRISTIGE VERMÖGENSWERTE

Die Posten enthalten im Wesentlichen im Voraus geleistete Auszahlungen aus Mietverträgen in Höhe von 1.261 T-Euro (VJ 1.458), die über die Laufzeit aufgelöst werden und verzinsliche Forderungen auf Treuhandkonten in Höhe von 146 T-Euro (VJ 205 T-Euro). Ein vom Bilanzansatz abweichender Zeitwert liegt nicht vor. Es befinden sich hierunter keine Vermögenswerte, deren überwiegende Realisierung innerhalb des nächsten Jahres erwartet wird.

(15) LATENTE STEUERN

Die latenten Steuern werden in Übereinstimmung mit IAS 12 bilanziert. Die bilanzierten latenten Steuern betreffen folgende Bilanzposten:

	31.12.2023 T-Euro		31.12.2022 T-Euro	
	aktiv	passiv	aktiv	passiv
Anlagevermögen	2.857	35.711	2.611	36.734
Vorräte	626	0	613	0
Pensionsrückstellungen	566	0	571	0
Sonstige Rückstellungen	38	0	6	0
Leasingverbindlichkeiten	36.613	101	37.451	101
Sonstige Positionen	649	110	574	7
Summe	41.349	35.922	41.826	36.842
Saldierung	-35.814	-35.814	-36.838	-36.838
Konzernbilanz	5.535	108	4.988	4

Des Weiteren wurden folgende latente Steuerträge bzw. -aufwendungen im Gewinn oder Verlust erfasst:

	Stand netto	Erfasst im		Stand netto	Stand zum 31.12.	
	01.01.	Gewinn oder Verlust	sonstigen Ergebnis	31.12.	latente Steueransprüche	latente Steuerschulden
Anlagevermögen	2.526	246		2.772	2.857	35.711
Vorräte	613	13		626	626	0
Pensionsrückstellungen	571	-22	17	566	566	0
Sonstige Rückstellungen	6	32		38	38	0
Leasingverbindlichkeiten	701	185		886	36.613	101
Sonstige Positionen	567	-28		539	649	110
Summe	4.984	426	17	5.427	41.349	35.922
Saldierung					-35.814	-35.814
Konzernbilanz	4.984	426	17	5.427	5.535	108

Die latenten Steuern betreffen mit ihrem weit überwiegenden Anteil die Jahre nach 2024.

Der Betrag der latenten Steuern, der direkt dem sonstigen Ergebnis belastet oder gutgeschrieben wurde, setzt sich wie folgt zusammen:

	2023			2022		
	vor Steuer	Steuer-(belastung)/ gutschrift	nach Steuern	vor Steuer	Steuer-(belastung)/ gutschrift	nach Steuern
Pensionsrückstellungen	-58	17	-41	789	-233	556

Der Betrag der gewerbesteuerlichen Verlustvorträge, die voraussichtlich nicht nutzbar sind, weil sie Verlustverrechnungsbeschränkungen unterliegen und eine Nutzung durch positive steuerliche Ergebnisse derzeit nicht wahrscheinlich ist, und für die keine latenten Steueransprüche angesetzt wurden, beläuft sich auf 0,7 Mio. Euro (Vorjahr 1,1 Mio. Euro), die der körperschaftsteuerlichen Verluste auf 1,3 Mio. Euro (Vorjahr 1,6 Mio. Euro). Diese steuerlichen Verlustvorträge unterliegen keiner rechtlichen Verfallbarkeit.

(16) VORRÄTE

Im Einzelnen gliedern sich die Vorräte wie folgt:

	31.12.2023 T-Euro	31.12.2022 T-Euro
Roh-, Hilfs- und Betriebsstoffe	1.473	1.550
Fertige und unfertige Erzeugnisse	1.750	1.809
Handelswaren	48.974	45.432
GESAMT	52.197	48.791

	31.12.2023 T-Euro	31.12.2022 T-Euro
WASGAU Regiemärkte	22.870	22.178
WASGAU Produktions & Handels AG	12.246	10.103
Cash + Carry-Märkte	13.028	12.038
WASGAU Metzgerei GmbH	2.543	2.949
WASGAU Bäckerei & Konditorei GmbH	1.314	1.396
WASGAU Frischwaren GmbH	196	127
GESAMT	52.197	48.791

In den Geschäftsjahren 2022 und 2023 wurden keine Vorräte zum niedrigeren Nettoveräußerungswert angesetzt. Wertaufholungen wurden keine vorgenommen.

(17) KURZFRISTIGE FORDERUNGEN UND SONSTIGE VERMÖGENSWERTE

	31.12.2023 T-Euro	31.12.2022 T-Euro
Forderungen aus Lieferungen und Leistungen	7.130	6.554
Sonstige Vermögenswerte	14.851	15.410
Wertberichtigungen auf Forderungen und sonst. Vermögenswerte	-1.704	-1.641

Auf Forderungen aus Lieferungen und Leistungen sowie auf sonstige Vermögenswerte werden Wertminderungen gemäß IFRS 9 nach einem zweistufigen Verfahren gebildet. Hierbei wird der erwartete Verlust bis zum vereinbarten Zahlungsziel als Wertberichtigung erfasst. Treten in der Folge objektive Hinweise auf Wertänderungen des Finanzinstruments auf, so werden diesen über zusätzliche Wertminderungen Rechnung getragen. Zum Bilanzstichtag wurden auf Forderungen in Höhe von 3.430 T-Euro Wertberichtigungen in Höhe von 1.704 T-Euro (VJ 1.641 T-Euro) gebildet.

Die Wertberichtigungen entwickelten sich wie folgt:

	2023 T-Euro	2022 T-Euro
Stand 1. Januar	1.641	1.213
Inanspruchnahme	160	52
Auflösung	170	37
Zuführung	393	517
Stand 31. Dezember	1.704	1.641

Die Altersstruktur der Forderungen nach der Berücksichtigung von Wertberichtigungen stellt sich wie folgt dar:

	31.12.2023 T-Euro	31.12.2022 T-Euro
Forderungen ohne Zahlungsverzug	20.113	19.964
Forderungen mit Zahlungsverzug		
< 180 Tage	112	222
> 180 Tage und < 360 Tage	52	137
> 360 Tage	0	0
GESAMT	20.277	20.323

Zu den Forderungen aus Lieferungen und Leistungen gegen nahestehende Unternehmen oder Personen verweisen wir auf (33). Die sonstigen Vermögenswerte beinhalten im Wesentlichen Forderungen an Lieferanten aus Vergütungsvereinbarungen in Höhe von 11.276 T-Euro (VJ 11.505 T-Euro) sowie Steuererstattungsansprüche von 413 T-Euro aus Umsatzsteuer (VJ 504 T-Euro). Wertminderungen auf Forderungen und sonstige Vermögenswerte sind in Höhe von 393 T-Euro (VJ 517 T-Euro) in den sonstigen betrieblichen Aufwendungen enthalten.

(18) FORDERUNGEN AUS ERTRAGSTEUERN

Die Forderungen aus Ertragsteuern in Höhe von 729 T-Euro (VJ 91 T-Euro) resultieren im Wesentlichen aus zu viel gezahlten Körperschaftsteuervorauszahlungen 2023.

(19) FLÜSSIGE MITTEL

	31.12.2023 T-Euro	31.12.2022 T-Euro
Kassenbestand	851	885
Guthaben bei Kreditinstituten	15.979	10.536
GESAMT	16.830	11.421

Die Guthaben bei Kreditinstituten haben eine Laufzeit von weniger als drei Monaten. Der angegebene Betrag entspricht auch den Zahlungsmitteln im Rahmen der Kapitalflussrechnung.

(20) ÜBERSICHT DER FINANZIELLEN VERMÖGENSWERTE

Kategorie nach IFRS 9	Bilanzposten	Buchwert	
		31.12.2023 T-Euro	31.12.2022 T-Euro
erfolgswirksam zum beizulegenden Zeitwert		0	0
erfolgsneutral zum beizulegenden Zeitwert	Langfristige finanzielle Vermögenswerte	39	28
zu fortgeführten Anschaffungskosten	Langfristige finanzielle Vermögenswerte	813	2.093
	Sonst. langfr. Vermögenswerte	148	210
	Forderungen aus Lieferungen und Leistungen	5.617	4.955
	Sonst. kurzfr. Vermögenswerte	14.661	15.368
	Flüssige Mittel	16.830	11.421
GESAMT		38.108	34.075

Der Zeitwert der in den langfristigen finanziellen Vermögenswerten enthaltenen Mieterdarlehen belief sich zum Abschlussstichtag, ermittelt auf Basis künftiger Zahlungsströme vorgenommener Berechnungen, auf 813 T-Euro (VJ 2.093 T-Euro).

Bei den Forderungen aus Lieferungen und Leistungen, den sonstigen kurzfristigen Vermögenswerten und den Flüssigen Mitteln entspricht der Buchwert dem Zeitwert.

Level nach IFRS 13.94	Bilanzposten	Zeitwert	
		31.12.2023 T-Euro	31.12.2022 T-Euro
Level I	Geschäftsguthaben bei Genossenschaften	39	28
Level II	Keine		
Level III	langfristige finanzielle Vermögenswerte	813	2.093
	sonstige langfristige Vermögenswerte	148	210

Level I: Es sind notierte Marktpreise für identische Vermögenswerte an aktiven Märkten vorhanden.

Level II: Es existieren andere Informationen als notierte Marktpreise, die direkt oder indirekt beobachtbar sind.

Level III: Informationen für Vermögenswerte, bei denen keine beobachtbaren Marktdaten vorliegen, sind vorhanden. Der Zeitwert wird unter Anwendung anerkannter finanzmathematischer Modelle (Bewertungsmethoden) und Zugrundelegung instrumentspezifischer Marktparameter ermittelt, was zu einer Zuordnung der Stufe 3 führt.

(21) EIGENKAPITAL

Das Grundkapital beträgt 19.800.000,00 Euro und ist eingeteilt in 6.600.000 Stück Namens-Stammaktien. Auf jede Stückaktie entfällt ein anteiliger Betrag des Grundkapitals von 3,00 Euro.

Im Geschäftsjahr 2023 wurden keine eigenen Anteile durch die WASGAU Produktions & Handels AG oder eines ihrer Tochterunternehmen erworben oder veräußert.

Alle Anteile wurden über die Börse Frankfurt ausgegeben und sind voll eingezahlt.

Die Kapitalrücklage resultiert aus den Agien bei der Begebung von Anteilen, die Gewinnrücklage aus der Thesaurierung von Gewinnen im Unternehmen. Die Rücklage enthält außerdem die nach § 150 Abs. 1 AktG zu bildende gesetzliche Rücklage der WASGAU Produktions & Handels AG, Pirmasens, in Höhe von 10 % des Grundkapitals. Die Rücklagen dienen der Innenfinanzierung und stärken die Investitionskraft des Konzerns.

Das Kapitalmanagement der WASGAU Produktions & Handels AG ist ausgerichtet auf die Gewährleistung einer Eigenkapitalquote von mindestens 20 % und der weiteren Erhöhung selbiger. Das Eigenkapital ist in diesem Fall identisch mit dem bilanziellen Eigenkapital, da keine nachrangigen Verbindlichkeiten bestehen und auch keine Eigenkapitalbestandteile mit Fremdkapitalcharakter bilanziert werden.

Die Eigenkapitalquote betrug zum 31. Dezember 2023 30,5 % (VJ 30,2 %).

Gewinnverwendungsvorschlag:

Der Vorstand schlägt vor, den Bilanzgewinn des Geschäftsjahres 2023 wie folgt zu verwenden:

Dividende von EUR 0,12 je dividendenberechtigte Aktie	EUR	792.000,00
Einstellung in die Gewinnrücklage	EUR	3.000.000,00

Gemäß § 58 Abs. 4 Satz 2 AktG ist der Anspruch auf Auszahlung der Dividende am dritten auf den Hauptversammlungsbeschluss folgenden Geschäftstag fällig, mithin am 11. Juni 2024.

Sofern die WASGAU Produktions & Handels AG im Zeitpunkt der Beschlussfassung durch die Hauptversammlung eigene Anteile hält, sind diese nach dem Aktiengesetz nicht dividendenberechtigt.

Der auf nicht dividendenberechtigte Stückaktien entfallende Teilbetrag wird ebenfalls auf neue Rechnung vorgetragen.

(22) RÜCKSTELLUNGEN FÜR PENSIONSVERPFLICHTUNGEN

Pensionsverpflichtungen in Form monatlicher Rentenzahlungen bestehen im Wesentlichen gegenüber ehemaligen Mitgliedern der Unternehmensleitung von Konzerngesellschaften auf Basis einzelvertraglicher Regelungen. Diesen Verpflichtungen stehen Rückdeckungsversicherungen in Form von Rentenversicherungen gegenüber, deren Erträge voraussichtlich die erwarteten korrespondierenden Rentenerhöhungen abdecken.

Die Pensionsaufwendungen der Geschäftsjahre setzen sich wie folgt zusammen:

	2023 T-Euro	2022 T-Euro
Dienstzeitaufwand	73	73
Netto-Zinsaufwand	29	8
Netto-Pensionsaufwendungen	102	81

In der nachfolgenden Tabelle sind der Stand und die Entwicklung der Pensionsverpflichtungen sowie die grundlegenden Annahmen zu deren Bestimmung zusammengestellt.

	2023 T-Euro	2022 T-Euro
Veränderung des Barwerts der Verpflichtung		
1. Januar	4.078	5.839
+ Laufender Dienstzeitaufwand	73	73
+ nachzuverrechnender Dienstzeitaufwand	0	0
+ Zinsaufwand	138	29
+ Versicherungsmathematische Gewinne (-)/Verluste	-16	-1.585
- Gezahlte Versorgungsleistungen	284	278
31. Dezember	3.989	4.078
Veränderung des Zeitwerts des Planvermögens		
1. Januar	4.032	4.024
+ Zinserträge auf das Planvermögen	140	20
+ andere Ergebniseffekte des Planvermögens außer Zinserträge	-7	111
+ Beiträge des Arbeitgebers	73	73
- Gezahlte Leistungen	196	196
31. Dezember	4.042	4.032
Veränderung der Vermögensobergrenze		
1. Januar	906	0
+ Zinseffekt der Veränderung	0	0
+ Veränderung	67	906
31. Dezember	973	906
Annahmen	2023	2022
Rechnungszins	3,5%	3,5%

Die in der Bilanz angesetzten Werte leiten sich wie folgt über:

Rückstellung	2023	2022
1. Januar	952	1.814
+ Laufender Dienstzeitaufwand	73	73
+ nachzuverrechnender Dienstzeitaufwand	0	0
+ Zinsaufwand der Verpflichtung	138	29
+ Versicherungsmathematische Gewinne (-)/Verluste	-16	-1.585
- Gezahlte Versorgungsleistungen	284	278
- Zinserträge auf das Planvermögen	140	20
- andere Ergebniseffekte des Planvermögens außer Zinserträge	-7	111
- Beiträge des Arbeitgebers zum Planvermögen	73	73
+ Gezahlte Leistungen aus dem Planvermögen	196	196
+ Zinseffekt der Veränderung der Vermögensobergrenze	0	0
+ Veränderung der Vermögensobergrenze	67	906
Rückstellung zum 31. Dezember	920	952

Basis der versicherungsmathematischen Annahmen waren die „Richttafeln 2018 G“ von Dr. Klaus Heubeck, bei einer Duration von 10 Jahren (VJ 10 Jahre). Da es sich bei den Pensionszusagen um Einzelzusagen für frühere Mitglieder der Geschäftsleitung handelt, wurden zukünftige Gehalts- und Rentensteigerungen (2,1 %, VJ 2,1 % bzw. 1,0 % bis 3,5 %; VJ 1,0 % bis 3,5 %) gemäß den einzelvertraglichen Grundlagen mit diesem Personenkreis berücksichtigt. Die Festlegung der jeweiligen Werte richtet sich nach den zusammengefassten Personenkreisen.

Zinsaufwand und -erträge aus dem Planvermögen wurden in der Gewinn- und Verlustrechnung im Finanzergebnis erfasst, die übrigen erfolgswirksamen Veränderungen unter den Personalaufwendungen. Das angegebene Planvermögen besteht vollständig aus Rückdeckungsversicherungen, die nicht an einem aktiven Markt gehandelt werden.

Im Geschäftsjahr wurden 282 T-Euro (VJ 277 T-Euro) an Renten gezahlt.

Aus erfahrungsbedingten Anpassungen und aus der Änderung demographischer Annahmen resultieren versicherungsmathematische Verluste von 16 T-Euro, die den Barwert der Verpflichtung in 2023 reduziert haben. Sie wurden abzüglich der direkt auf diese Gewinne entfallenden latenten Steuern im sonstigen Ergebnis erfasst.

Im nächsten Geschäftsjahr rechnet die Gesellschaft auf der Grundlage der versicherungsmathematischen Gutachten mit Beiträgen des Arbeitgebers in Höhe von 73 T-Euro für die als Planvermögen angesetzte Rückdeckungsversicherung.

	2024	2025	2026	2027	2028
	T-Euro	T-Euro	T-Euro	T-Euro	T-Euro
erwartete Rentenzahlungen	281	280	277	274	309

Aufgrund des aktuell anspruchsberechtigten Personenkreises und der Vertragsgestaltung ist nur die Veränderung des Rechnungszinses wesentlicher Einflussfaktor bei der Bestimmung des Verpflichtungsumfanges. So hat, auf Basis ansonsten unveränderter Annahmen im versicherungsmathematischen Gutachten und gleicher Berechnungsmethode, eine Erhöhung des Rechnungszinses um 0,25 Prozentpunkte einen um 92 T-Euro (VJ 97 T-Euro) geringeren Verpflichtungsumfang zur Folge, eine Verringerung um 0,25 Prozentpunkte einen um 96 T-Euro (VJ 102 T-Euro) höheren Verpflichtungsumfang.

(23) FINANZVERBINDLICHKEITEN

2023	Bis 1 Jahr T-Euro	1 bis 5 Jahre T-Euro	über 5 Jahre T-Euro	Gesamt T-Euro
Verbindlichkeiten gegenüber Kreditinstituten	2.172	42.707	10.192	55.071
Leasingverbindlichkeiten	18.424	59.384	56.045	133.853
Finanzverbindlichkeiten	20.596	102.091	66.237	188.924

2022	Bis 1 Jahr T-Euro	1 bis 5 Jahre T-Euro	über 5 Jahre T-Euro	Gesamt T-Euro
Verbindlichkeiten gegenüber Kreditinstituten	2.725	43.507	7.551	53.783
Leasingverbindlichkeiten	18.650	62.008	56.541	137.199
Finanzverbindlichkeiten	21.375	105.515	64.092	190.982

Die Finanzverbindlichkeiten gegenüber Kreditinstituten werden gemäß IFRS 9 zum Zeitpunkt ihrer erstmaligen Bilanzierung mit dem beizulegenden Zeitwert angesetzt.

Von den Finanzverbindlichkeiten waren 189 Mio. Euro (VJ 191 Mio. Euro) verzinslich. Die durchschnittliche Zinsbelastung der Verbindlichkeiten betrug 2,4 % (VJ 1,6 %).

Die Verbindlichkeiten gegenüber Kreditinstituten resultieren im Wesentlichen aus einem Konsortialdarlehen, das am 25. September 2019 abgeschlossen wurde. Dieser Konsortialdarlehensvertrag wurde mit Wirkung zum 12. Januar 2024 gekündigt. Im Dezember 2023 wurde ein neuer Konsortialdarlehensvertrag mit Laufzeit bis Dezember 2028 und Volumen von bis zu 80,3 Mio. Euro abgeschlossen.

Im Rahmen des alten Konzernkonsortialdarlehens stellen die Konsortialbanken dem WASGAU-Konzern eine Kreditlinie von ursprünglich 60,0 Mio. Euro zur Verfügung. Die Kreditlinie setzt sich aus zwei Darlehen zusammen: Ein Tilgungsdarlehen in Höhe von ursprünglich 33,0 Mio. Euro, das bis zum 30. Juni 2024 quartalsweise um je 0,5 Mio. Euro auf 23,5 Mio. Euro zurückzuführen ist. Eine vorzeitige Tilgung, auch über den vorgenannten Betrag hinaus, ist möglich. Das zweite Teildarlehen in Höhe von 27,0 Mio. Euro wird auf revolvingender Basis in Anspruch genommen. Eine feste Tilgung ist für dieses Darlehen nicht vorgesehen, allerdings kann WASGAU einseitig unwiderruflich auf die Inanspruchnahme eines Teils dieses Darlehens verzichten. Zum 31. Dezember 2023 belief sich die Inanspruchnahme beider Darlehensteile auf 41,5 Mio. Euro (VJ 44,5 Mio. Euro). Beide Darlehensteile unterliegen hinsichtlich ihrer Verzinsung dem EURIBOR zuzüglich einer vom Verschuldungsgrad abhängigen Marge. Die Festlegung der Verzinsung des Tilgungsdarlehens erfolgt dabei quartalsweise, die des revolvingenden Darlehens ist abhängig von den individuellen Zinsperioden der gezogenen Tranchen, wobei eine Festlegung für ein, drei oder sechs Monate erfolgt. Hierdurch kann der Konzern in geringem Umfang einem kurzfristigen zinsbedingten Cashflow-Risiko unterliegen. Seitens der Banken bestehen Sonderkündigungsrechte in Abhängigkeit der Überschreitung des Verschuldungsgrades und der Einhaltung festgelegter Eigenkapitalquoten. Das Konsortialdarlehen ist mit Grundschulden und Teilen des beweglichen Sachanlagevermögens besichert. Das neue Konsortialdarlehen besteht ebenfalls aus zwei Tranchen. Eine Tranche ist mit einer festen Tilgung p.a. in Höhe von 2,0 Mio. Euro vereinbart. Die zweite Tranche ist als revolvingendes Darlehen bis zu einer Höhe von 29,9 Mio. Euro vereinbart.

Zu dem Darlehen bestehen vertraglich vereinbarte Ereignisse bzw. Grenzwerte (Financial Covenants), bei deren Verletzung das Darlehen seitens der Darlehensgeber fällig gestellt werden kann. Diese stellen sich wie folgt dar:

Covenant	Höchst-/ Untergrenze	Wert
Eigenmittelquote im Konzern per 31.12.2023	20,0%	30,07
Dynamischer Verschuldungsgrad per 31.12.2023	7,00	3,71

Darüber hinaus kann auch ein Change of Control im Konzern ein solches Kreditereignis sein.

In geringem Maße bestehen Risiken aus einer Änderung der Marktzinssätze durch die Vereinbarung fester Zinssätze über Laufzeiten größer ein Jahr für die übrigen hier ausgewiesenen Bankverbindlichkeiten.

Der Zeitwert zum 31. Dezember 2023 ist im Wesentlichen identisch mit den fortgeführten Anschaffungskosten, da die Verzinsung des weit überwiegenden Teils der Verbindlichkeiten regelmäßig an Veränderungen der Marktzinssätze angepasst wird.

Die Finanzverbindlichkeiten sind insgesamt in Höhe von 60,6 Mio. Euro (VJ 74,0 Mio. Euro) durch Grundpfandrechte und in Höhe von 0,0 Mio. Euro (VJ 8,3 Mio. Euro) durch Sicherungsübereignung von technischen Anlagen gesichert. Der WASGAU-Konzern kann im Rahmen der operativen Geschäftstätigkeit über die Sicherheiten verfügen.

(24) VERBINDLICHKEITEN AUS ERTRAGSTEUERN

Die Verbindlichkeiten aus Ertragsteuern beinhalten Verpflichtungen aus Gewerbesteuer und Körperschaftsteuer der Konzernunternehmen für das Jahr 2023.

(25) VERBINDLICHKEITEN AUS LIEFERUNGEN UND LEISTUNGEN

Die Verbindlichkeiten aus Lieferungen und Leistungen in Höhe von 43.262 T-Euro (VJ 38.224 T-Euro) sind innerhalb eines Jahres fällig. Eine Abzinsung im Rahmen der Effektivzinsmethode war nicht erforderlich. Der erstmalige Ansatz in der Bilanz erfolgt zum beizulegenden Zeitwert, der dem Erfüllungsbetrag entspricht. Die Folgebewertung wurde zu fortgeführten Anschaffungskosten vorgenommen.

(26) SONSTIGE KURZFRISTIGE VERBINDLICHKEITEN

Die Zusammensetzung der sonstigen Verbindlichkeiten ergibt sich aus folgender Tabelle:

	31.12.2023 T-Euro	31.12.2022 T-Euro
Lohn- und Gehaltsabrechnung	1.002	939
sonstige Personalverbindlichkeiten	7.010	6.394
Verbindlichkeiten aus Steuern	712	780
Verbindlichkeiten aus sonstigen Finanzgeschäften	18	19
Übrige	4.314	3.769
Gesamt	13.056	11.901

Die Restlaufzeiten der übrigen kurzfristigen Verbindlichkeiten betragen wie im Vorjahr weniger als ein Jahr.

Soweit die Verbindlichkeiten Finanzinstrumente gemäß IFRS 9 betreffen, wurden diese beim erstmaligen Ansatz zum beizulegenden Zeitwert bilanziert, der dem Rückzahlungswert entspricht. Die Folgebewertung wurde zu fortgeführten Anschaffungskosten vorgenommen. Eine Abzinsung im Rahmen der Effektivzinsmethode war nicht erforderlich.

Die sonstigen Personalverbindlichkeiten beinhalten im Wesentlichen Rückstellungen für Resturlaub, Mehrarbeit und Tantiemearsprüche. Die Verbindlichkeiten aus Steuern beinhalten überwiegend Umsatzsteuerzahllasten für Dezember 2023, die übrigen Verbindlichkeiten im Wesentlichen ausstehende Rechnungen für Leistungen und Rückvergütungen, die das Jahr 2023 betreffen.

(27) SONSTIGE KURZFRISTIGE RÜCKSTELLUNGEN

Die sonstigen Rückstellungen entwickelten sich im Geschäftsjahr wie folgt:

	Drohende Verluste T-Euro	Abschlusskosten T-Euro	Übrige T-Euro	Gesamt T-Euro
Stand 01.01.2023	275	587	228	1.090
Inanspruchnahme	275	433	99	807
Auflösung	0	94	0	94
Zuführung	910	501	79	1.490
Stand 31.12.2023	910	561	207	1.678

Die übrigen Rückstellungen beinhalten im Wesentlichen Verpflichtungen aus der Aufbewahrung für Geschäftsunterlagen, Jubiläumsverpflichtungen für Mitarbeiter und Verpflichtungen aus Arbeitsrechtsstreitigkeiten.

Mit dem Eintritt der Verpflichtungen wird überwiegend im folgenden Geschäftsjahr gerechnet. Sofern Verpflichtungen auf spätere Geschäftsjahre entfallen, wurden diese mit dem Barwert der erwarteten Ausgaben berücksichtigt.

(28) ÜBERSICHT DER FINANZIELLEN VERBINDLICHKEITEN

Kategorie nach IFRS 9	Bilanzposten	Buchwert	
		31.12.2023 T-Euro	31.12.2022 T-Euro
zu fortgeführten Anschaffungskosten	langfristige Finanzverbindlichkeiten	168.329	169.607
	kurzfristige Finanzverbindlichkeiten	20.595	21.375
	Verbindlichkeiten aus Lieferungen und Leistungen	43.262	38.224
	sonstige kurzfristige Verbindlichkeiten	13.056	11.901
GESAMT		245.242	241.107

Die lang- und kurzfristigen Finanzverbindlichkeiten veränderten sich im Geschäftsjahr wie folgt:

Bilanzposten	31.12.2022	Zahlungs- wirksam	Zahlungs- unwirksam	31.12.2023
langfristige Finanzverbindlichkeiten	169.607	2.765	-4.043	168.329
kurzfristige Finanzverbindlichkeiten	21.375	-21.375	20.595	20.595

Die zahlungswirksamen Effekte sind im Cashflow aus der Finanzierungstätigkeit enthalten. Bei den zahlungsunwirksamen Veränderungen handelt es sich im Wesentlichen um Effekte im Rahmen der Bilanzierung des Finanzierungsleasings nach IFRS 16.

Aus den finanziellen Verbindlichkeiten ergeben sich in den Folgejahren folgende Zahlungsmittelabflüsse:

	2024 T-Euro	2025 bis 2028 T-Euro
kurzfristige Finanzverbindlichkeiten	23.352	0
langfristige Finanzverbindlichkeiten	0	180.336
Verbindlichkeiten aus Lieferungen und Leistungen	43.262	0
sonstige kurzfristige Verbindlichkeiten	13.056	0
Gesamt	79.670	180.336

SONSTIGE ANGABEN

(29) HAFTUNGSVERHÄLTNISSE UND SONSTIGE FINANZIELLE VERPFLICHTUNGEN

Im Konzern bestehen keine Verpflichtungen aus Wechselobligen und Bürgschaften für konzernfremde Personen oder Gesellschaften.

Sonstige, nicht bilanzierte Verpflichtungen

Aus den am Bilanzstichtag bestehenden Vertragsverhältnissen ergeben sich folgende Verpflichtungen, die für die Beurteilung der Finanzlage von Bedeutung sind. Diese bestehen im Wesentlichen aus Leasingverträgen über Vermögenswerte mit geringem Wert:

	Bis 1 Jahr T-Euro	1 bis 5 Jahre T-Euro	über 5 Jahre T-Euro	Restlaufzeit Gesamt T-Euro
Verpflichtungen 2023	1.014	1.116	49	2.179
Verpflichtungen 2022	1.217	1.640	45	2.902

(30) RISIKOMANAGEMENTPOLITIK UND SICHERUNGSMASSNAHMEN

Durch seine Geschäftstätigkeit ist der Konzern verschiedenen finanziellen Risiken ausgesetzt: Marktrisiken, Kreditrisiken und Liquiditätsrisiken. Das übergreifende Risikomanagement des Konzerns ist auf die Unvorhersehbarkeit der Entwicklungen an den Finanzmärkten fokussiert und zielt darauf ab, die potenziell negativen Auswirkungen auf die Finanzlage des Konzerns zu minimieren. Der Konzern nutzt gegebenenfalls derivative Finanzinstrumente, um sich gegen bestimmte Risiken abzusichern. Der Konzern verfolgt dabei einen zentralen Liquiditätsmanagementansatz.

Die Grundzüge der Finanzpolitik werden jährlich vom Vorstand festgelegt und vom Aufsichtsrat überwacht. Die Umsetzung der Finanzpolitik sowie das laufende Risikomanagement obliegen dem Konzern-Treasury. Bestimmte Transaktionen bedürfen der vorherigen Genehmigung durch den Vorstand.

Das Marktrisiko des Konzerns beinhaltet nahezu ausschließlich Zinsrisiken, die durch überwiegend langfristige, variabel verzinsliche Finanzschulden entstehen. Nach der aktuellen Beurteilung der mittelfristigen Entwicklung auf den Zinsmärkten, kommen derzeit im WASGAU Konzern keine derivativen Finanzinstrumente zur Zinssicherung zum Einsatz.

Der Konzern ist ausschließlich innerhalb der europäischen Währungsunion tätig und dadurch keinem Fremdwährungsrisiko ausgesetzt.

Hinsichtlich möglicher Kreditrisiken bestehen im Konzern keine signifikanten Konzentrationen. Verträge über Finanztransaktionen und derivative Finanzinstrumente werden nur mit Finanzinstituten guter Bonität abgeschlossen.

Das Ausfallrisiko bei nicht derivativen Finanzinstrumenten ergibt sich aus dem Risiko, dass Kontrahenten ihren vertraglichen Verpflichtungen nicht nachkommen können. Im Konzern besteht hinsichtlich der Forderungen aus Lieferungen und Leistungen aufgrund der Kundenstruktur keine signifikante Konzentration von Ausfallrisiken. Das erkennbare Ausfallrisiko einzelner Forderungen sowie das Kreditrisiko werden durch entsprechende Einzelwertberichtigungen abgedeckt. Sicherheiten bestehen nicht. Bezüglich der Werthaltigkeit der Finanzforderungen liegen zum Abschlussstichtag keine Hinweise auf eine Wertminderung vor. Das maximale Ausfallrisiko aus finanziellen Vermögenswerten besteht in der Gefahr des Ausfalls eines Vertragspartners und daher in Höhe des Buchwerts gegenüber den jeweiligen Kontrahenten. Eine Darstellung der Buchwerte und des daraus resultierenden maximalen Ausfallrisikos ist in Note 20 („Übersicht der finanziellen Vermögenswerte“) ersichtlich.

Das allgemeine Liquiditätsrisiko besteht darin, dass die Gesellschaft möglicherweise ihren finanziellen Verpflichtungen nicht nachkommen kann. Ein vorsichtiges Liquiditätsmanagement schließt das Halten einer ausreichenden Reserve an flüssigen Mitteln und die Möglichkeit zur Finanzierung durch einen adäquaten Betrag an zugesagten Kreditlinien ein. Dabei ist der Konzern bestrebt, die notwendige Flexibilität in der Finanzierung beizubehalten, indem ausreichend freie, vertraglich zugesicherte Kreditlinien bestehen.

Zinsänderungsrisiken werden gemäß IFRS 7 mittels Sensitivitätsanalysen dargestellt. Diese stellen die Effekte von Änderungen der Marktzinssätze auf Zinszahlungen, Zinserträge und -aufwendungen, andere Ergebnisteile sowie gegebenenfalls auf das Eigenkapital dar. Marktzinssatzänderungen wirken sich auf das Zinsergebnis von variabel verzinslichen Finanzinstrumenten aus und gehen in die Berechnung der ergebnisbezogenen Sensitivitäten mit ein.

Eine Betrachtung der Marktrisiken für den EURIBOR, von dem die Kosten der Fremdfinanzierung im Wesentlichen abhängen, zeigt, dass eine Änderung um eine Einheit (25 Basispunkte) bezogen auf die Inanspruchnahme der Konsortialdarlehen, keine Auswirkungen auf das Finanzergebnis hat. Für das Geschäftsjahr 2024 ist von einer durchschnittlichen Inanspruchnahme von 48,0 Mio. Euro auszugehen.

(31) ERLÄUTERUNGEN ZUR KAPITALFLUSSRECHNUNG

Die Kapitalflussrechnung wurde gemäß IAS 7.18 (b) nach der indirekten Methode erstellt.

Die Zahlungsmittel und Zahlungsmitteläquivalente in der Kapitalflussrechnung sind identisch mit den Flüssigen Mitteln, die sich aus Bargeldbeständen und Bankguthaben zusammensetzen. Verfügungsbeschränkungen i.S.d. IAS 7.49 bestehen hierbei nicht.

(32) ERLÄUTERUNGEN ZUR SEGMENTBERICHTERSTATTUNG

Die operativen Konzernaktivitäten werden in die Bereiche Einzelhandel und Großhandel unterschieden. Das Segment Einzelhandel umfasst die Produktion und den Verkauf von Food und Near-Food an Endverbraucher. Im Segment Großhandel sind der zentrale Wareneinkauf, der Betrieb von sechs Cash + Carry Großhandelsmärkten sowie die Direktbelieferung einzelner Großkunden und selbstständiger Einzelhändler zusammengefasst. Übergeordnete administrative Bereiche wurden in der Spalte Übrige ausgewiesen.

Kriterium der Segmentzuordnung ist der Verkauf von Waren an Endverbraucher oder Weiterveräußerer. Hierbei wurden keine Geschäftssegmente zusammengefasst.

Das Management hat sich bei der Festlegung der Geschäftssegmente auf die Berichte gestützt, die dem Vorstand zur strategischen Entscheidungsfindung regelmäßig vorliegen. Maßgebliche Kennziffer zur Beurteilung des Segmenterfolges ist hierbei das EBIT.

Auf den Ausweis der geforderten Angaben hinsichtlich geographischer Aspekte wurde verzichtet, da sich innerhalb des Konzerns keine wesentlichen Unterscheidungsmerkmale außer den berücksichtigten ergeben. Die Konzernsteuerung erfolgt auf der Grundlage der dargestellten Segmentierung.

Die Innenumsätze weisen die Umsatzbeziehungen zwischen den Konzerngesellschaften aus. Alle Forderungen und Verbindlichkeiten sowie alle Umsatzerlöse und Aufwendungen innerhalb eines Segments wurden gegeneinander aufgerechnet. Konzerninterne Lieferungen und Leistungen erfolgen zu marktüblichen Preisen.

Die Überleitung des Vermögens und der Verbindlichkeiten der Segmente auf das Vermögen und die Verbindlichkeiten des Konzerns ergibt sich durch die Einbeziehung der nach den Vorschriften des IFRS 8 nicht berücksichtigten laufenden und latenten Ertragsteuerforderungen bzw. -verbindlichkeiten. Die Abschreibungen betreffen das den einzelnen Segmenten zugeordnete Anlagevermögen. Die Segmentinvestitionen beziehen sich auf materielle und immaterielle Vermögenswerte.

Vom EBIT ist wie folgt auf das Betriebsergebnis vor Steuern überzuleiten:

	2023 T-Euro	2022 T-Euro
EBIT	15.692	16.432
übrige/Konsolidierung	-4.879	-4.980
Finanzerträge	83	18
Finanzaufwendungen	4.530	3.071
Betriebsergebnis vor Steuern	6.367	8.399

31. Dezember 2023	Großhandel T-Euro	Einzelhandel T-Euro	Übrige T-Euro	Konsolidierung T-Euro	Konzern T-Euro
Umsatzerlöse					
- mit externen Dritten	171.805	458.384	0	0	630.189
- Intersegmenterlöse	251.004	3.669	0	-254.673	0
Segmentergebnis (EBIT)*	9.936	5.757	-5.239	360	10.814
- darin enthaltene Abschreibung auf immaterielle Vermögenswerte und Sachanlagen	6.330	29.110	129	0	35.569
- andere nicht zahlungswirksame Posten	370	123	0	1	494
Vermögen (einschließlich Beteiligungen)	204.215	239.322	7.178	-98.092	352.623
Investitionen in das langfristige Vermögen	13.628	22.797	328	0	36.753
Schulden	46.397	48.165	0	154.966	249.528

31. Dezember 2022	Großhandel T-Euro	Einzelhandel T-Euro	Übrige T-Euro	Konsolidierung T-Euro	Konzern T-Euro
Umsatzerlöse					
- mit externen Dritten	163.110	443.702	0	0	606.812
- Intersegmenterlöse	243.272	3.404	0	-246.676	0
Segmentergebnis (EBIT)*	10.799	5.632	-5.023	44	11.452
- darin enthaltene Abschreibung auf immaterielle Vermögenswerte und Sachanlagen	6.326	27.888	173	0	34.387
- andere nicht zahlungswirksame Posten	-743	14	0	-100	-829
Vermögen (einschließlich Beteiligungen)	194.931	243.236	7.109	-99.675	345.601
Investitionen in das langfristige Vermögen	8.312	38.677	336	0	47.325
Schulden	38.598	60.310	0	145.972	244.880

* Segmentergebnis (EBIT) beinhaltet das Ergebnis vor Zinsen und Steuern.

Die Segmentumsätze sind um innersegmentäre Umsätze bereinigt. Die intersegmentären Umsätze werden gesondert ausgewiesen und in der Konsolidierungsspalte eliminiert.

Das Segmentvermögen enthält keine Positionen aus Ertragsteuern und latenten Steuern.

(33) ANGABEN ZU NAHESTEHENDEN UNTERNEHMEN UND PERSONEN

Nahestehende Personen und Unternehmen im Sinne von IAS 24 sind aus Sicht der WASGAU Produktions & Handels AG der Vorstand, der Aufsichtsrat, assoziierte Unternehmen, Managementmitglieder sowie die Anteilseigner. Geschäftsvorfälle zwischen der Gesellschaft und ihren Tochterunternehmen, die als nahestehende Unternehmen anzusehen sind, sind durch die Konsolidierung eliminiert worden und werden in diesem Anhang nicht erläutert.

Durch die Mehrheitsbeteiligung der REWE Markt GmbH, Köln, an der Wasgau Food Beteiligungsgesellschaft mbH sind alle der REWE Group zuzurechnenden Gesellschaften nahestehende Personen nach IAS 24. Diese werden nicht in den Konzernabschluss einbezogen.

Für Beratungsleistungen wurden an die Aufsichtsratsmitglieder in den Geschäftsjahren 2023 und 2022 keine Vergütungen gezahlt. Die an Mitglieder des Aufsichtsrates, die auch Arbeitnehmer im WASGAU Konzern sind, gezahlten Entgelte für ihre Arbeitsleistung außerhalb des Aufsichtsrates bewegen sich in einem marktgerechten, der Tätigkeit angemessenen Rahmen.

Von Gesellschaften, die unter dem maßgeblichen Einfluss von Mitgliedern des Aufsichtsrates stehen, wurden acht Immobilien (VJ acht), in denen Einzelhandelsmärkte betrieben werden, gemietet. Im Geschäftsjahr 2023 wurden 3.290 T-Euro (VJ 3.242 T-Euro) für Miete und Nebenkosten aufgewendet. Offene Verbindlichkeiten oder Forderungen aus diesen Mietverhältnissen bestanden zum Bilanzstichtag nicht.

Für die Zentralregulierung des Warenbezugs wurde von Seiten der REWE Group eine Dienstleistungsgebühr in Höhe von 15 T-Euro (inkl. Umsatzsteuer) berechnet. Der unmittelbare Warenbezug von Gesellschaften der REWE Group belief sich auf 70.160 T-Euro (inkl. Umsatzsteuer). Darüber hinaus wurden Entgelte in Höhe von 16.364 T-Euro (inkl. Umsatzsteuer) im Wesentlichen für Strombeschaffung, die Erstellung und den Druck von Handzetteln, Kooperationsbeiträge und Kostenerstattungen für die Teilnahme am DPG-System berechnet. Aus der Verrechnung bestanden zum 31. Dezember 2023 Verbindlichkeiten von 12.739 T-Euro (VJ 8.169 T-Euro).

Neben der Verrechnung von Waren wurden sonstige Leistungen von der REWE Group in Höhe von 59 T-Euro (VJ 57 T-Euro) bezogen, im Wesentlichen handelt es sich hierbei um Mieten für eine Bäckereifiliale in einem REWE-Markt.

(34) ANGABEN ZUM HONORAR DES KONZERNABSCHLUSSPRÜFERS

Für den Konzernabschlussprüfer, die KPMG AG Wirtschaftsprüfungsgesellschaft, die seit dem Geschäftsjahr 2020 Abschlussprüfer ist, wurde im Geschäftsjahr 2023 Honorare von insgesamt 414 T-Euro (VJ 372 T-Euro) aufgewendet. Hiervon entfielen 332 T-Euro auf Abschlussprüfungsleistungen und 82 T-Euro auf andere Bestätigungsleistungen.

Die Abschlussprüfungsleistungen betreffen im Wesentlichen die Prüfungen des Konzernabschlusses und des Jahresabschlusses der WASGAU AG sowie die Jahresabschlussprüfungen der prüfungspflichtigen Tochtergesellschaften der WASGAU AG. Die anderen Bestätigungsleistungen betreffen im Wesentlichen die prüferische Durchsicht des Halbjahresfinanzberichts zum 30. Juni 2023, die Prüfung des gesonderten nichtfinanziellen Konzernberichts und die Covenant-Bescheinigung zum 30. Juni 2023 und zum 31. Dezember 2023.

Aufsichtsrat

Vertreter der Anteilseigner

Dr. Sven Spork Vorsitzender	Bereichsvorstand Corporate Affairs der REWE-ZENTRALFINANZ eG Mitglied des Aufsichtsrats der REWE Beteiligungs-Holding AG Mitglied des Aufsichtsrats der GS1 Germany GmbH Mitglied des Aufsichtsrats der REWE International AG Mitglied des Präsidiums des Bundesverband des Deutschen Lebensmittelhandels e.V. (BVLH) Mitglied des Verwaltungsrates des EHI Retail Institute	Frechen-Königsdorf
Dr. Christian Mielsch Vorsitzender (bis 31. Mai 2023)	Diplom Physiker Verwaltungsratsmitglied Zur Rose Group AG, CH-Frauenland Mitglied des Regionalbeirats West der Commerzbank AG	Dortmund
Dr. Christian Hornbach Stellv. Vorsitzender	Diplom-Wirtschaftsingenieur Vorsitzender der Geschäftsführung der Hornbach Baustoff Union GmbH, der Union Bauzentrum Hornbach GmbH, der Ruhland-Kallenborn & Co. GmbH und der Robert Röhlinger GmbH Mitglied des Aufsichtsrats der REVIVAT AG Mitglied des Stiftungsrats der Adrienne und Otmar Hornbach-Stiftung Président Directeur Général en qualité de Président du Conseil d'Administration de la société Etablissements Camile HOLTZ et Cie Gérant dur SAAR-LOR Immobilière, Société civile Immobilière au capital	Annweiler
Christa Theurer	Diplom-Betriebswirtin (FH) Mitglied des Vorstands der HORNBACH Baumarkt AG	Schömberg
Dr. Daniela Büchel	Diplom-Ökonomin Mitglied des Vorstands der REWE Group, Verantwortungsbereich HR und Nachhaltigkeit der REWE ZENTRALFINANZ eG Vorstand der REWE Beteiligungs-Holding AG Geschäftsführerin der REWE Markt GmbH und der Penny Markt GmbH	Frechen
Roland Pelka	Diplom-Kaufmann Stellvertretender Vorsitzender des Vorstands der HORNBACH Baumarkt AG, im Ruhestand Mitglied des Stiftungsrats der Adrienne und Otmar Hornbach-Stiftung	Annweiler
Hanno Rieger (bis 31. Mai 2023)	Diplom-Wirtschaftsgeograph Vorsitzender der Geschäftsleitung der REWE Markt GmbH Zweigniederlassung West (Prokurist) und der REWE Regiemarkt GmbH Zweigniederlassung West Geschäftsführer, REWE Partner GmbH	Bad Reichenhall

Elisabeth Promberger

Master of Science

München

Vorsitzende der Geschäftsleitung der

REWE Markt GmbH Zweigniederlassung Süd

Geschäftsführerin der REWE Partner GmbH und der REWE Süd-
markt GmbH

Arbeitnehmervetreter

Isolde Woll Stellv. Vorsitzende	Leitung Marketing WASGAU Konzern WASGAU Frischwaren GmbH	Münchweiler/Rodalb
Hans-Jürgen Kerchner	Warenbereichsleiter Metzgerei WASGAU Metzgerei GmbH	Pirmasens
Lutz Reiser (bis 31. Mai 2023)	Bereichsleiter Dezentrale Warenwirtschaft WASGAU Frischwaren GmbH	Bottenbach
Herbert Kerchner	Schichtleiter WASGAU Metzgerei GmbH	Petersberg
Jürgen Knoll	Bezirksgeschäftsführer für den ver.di-Bezirk-Pfalz	Ludwigshafen
Jürgen Schilg (bis 31. Mai 2023)	Betriebsrat Einzelhandelsfilialen WASGAU Einzelhandels GmbH	Glan-Münchweiler
Carmen Hoffmann	Warenbereichsleiterin Metzgerei WASGAU Metzgerei GmbH Vorsitzende des Sozialverbands VdK Ortsverband Heusweiler	Heusweiler
Monika Di Silvestre	Landesfachbereichsleiterin ver.di Landesbezirk Rhein- Mutterstadt land-Pfalz-Saarland, Fachbereich Handel, Mitglied des Aufsichtsrats der HORNBACH Baumarkt AG bis 05.07.2018 Mitglied des Aufsichtsrats der REWE-ZENTRALFINANZ eG	

Vorstand

Ambroise Forssman-Trevedy

Vorstandssprecher
Einzelhandel (Regiemärkte),
WASGAU Bäckerei (Produktion und Vertrieb),
WASGAU Metzgerei (Produktion und Vertrieb),
Cash + Carry,
Selbständiger Einzelhandel,
Marketing,
Kundenmanagement,
Public Relations,
Revision

Bergisch-Gladbach

Thomas Bings

Rechnungswesen / Controlling / Finanzen,
Einkauf / Category Management,
Lager / Logistik,
Nachhaltigkeit,
Bau / Expansion,
Personal,
EDV,
Investor Relations,
Recht / Compliance / Datenschutz

Euskirchen

Die Vergütung für den Aufsichtsrat im Rahmen von dessen Aufsichtsrats Tätigkeit betrug für das Geschäftsjahr 180 T-Euro (VJ 180 T-Euro) an kurzfristig fälligen Leistungen. Sie enthält keine variablen Bestandteile.

Die Gesamtbezüge des Vorstands betragen im Berichtsjahr 798 T-Euro (VJ 1.068 T Euro). Diese entfielen wie im Vorjahr hauptsächlich auf kurzfristig fällige Leistungen.

Die Gesamtbezüge für frühere Mitglieder des Vorstandes bzw. deren Hinterbliebene betragen 411 T-Euro (VJ 430 T-Euro) an kurzfristig fälligen Leistungen. Der auf diesen Personenkreis entfallende Anteil an den Pensionsverpflichtungen (leistungsorientiert) beträgt 3.930 T-Euro (VJ 4.017 T-Euro) und wird überwiegend durch Rückdeckungsversicherungen finanziert.

Am Bilanzstichtag bestanden keine Forderungen an Mitglieder des Aufsichtsrates oder Vorstands. Aus der Aufsichtsratsvergütung 2023 bestanden gegenüber den Mitgliedern des Aufsichtsrates Verbindlichkeiten in Höhe von 180 T-Euro.

(35) ENTSPRECHENSERKLÄRUNG ZUM DEUTSCHEN CORPORATE GOVERNANCE KODEX

Die Entsprechenserklärung wurde von Vorstand und Aufsichtsrat abgegeben und ist den Aktionären dauerhaft im Internet unter <https://wasgau-ag.de/corporate-governance> zugänglich gemacht. Die letzte Aktualisierung erfolgte zum 13. Dezember 2023.

Pirmasens, 21. März 2024
Der Vorstand

Ambroise Forssman-Trevedy

Thomas Bings

Anteilsbesitzliste zum 31. Dezember 2023

KONZERNABSCHLUSS

Aufstellung der Kapitalanteile in Höhe von mindestens 20 Prozent gemäß § 285 Nr. 11 HGB i.V.m. § 313 Abs. 2 HGB bzw. mindestens 5 Prozent der Stimmrechte gemäß § 285 Nr. 11b HGB

	Gesellschaft Name / Sitz	Anmerkung	Anteil am Gesellschafts- kapital in %	Eigenkapital EUR	Ergebnis vor Ergebnis- abführung EUR
1	WASGAU Metzgerei GmbH, Pirmasens	* , a, b, d	100,00	1.209.048,86	134.991,66
2	WASGAU Bäckerei & Konditorei GmbH, Pirmasens	* , a, b, d	100,00	8.194.171,83	258.203,18
3	WASGAU Frischwaren GmbH, Pirmasens	* , a, d	100,00	2.086.742,12	519.168,86
4	WASGAU C+C Großhandel GmbH, Pirmasens	* , a, b, d	100,00	1.250.000,00	-115.483,20
5	WASGAU Einzelhandels GmbH, Pirmasens	* , a, b, d	100,00	817.131,41	284.418,66
6	Einkaufsmarkt Kusel GmbH, Pirmasens	d	100,00	-1.018.840,99	291.308,10
7	Glantal-Center GmbH Lauterecken Lauterecken	d	100,00	1.539.188,42	196.042,07
8	Weinstraßen C + C Großhandels GmbH, Neustadt a. d. Weinstraße	d	74,90	5.138.120,37	407.729,39
9	MOLBERNO Vermietungsgesellschaft mbH & Co. Objekt Pirmasens KG, Grünwald	1, d	94,00	0,00	85.027,98
10	QM Software GmbH Pirmasens	c	33,33	25.000,00	0,00

* Ergebnisabführungsvertrag

1 Eigenkapital und Ergebnis vor Ergebnisabführung beziehen sich auf die Werte zum 31. Dezember 2022

a Die Gesellschafter haben gem. § 264 Abs. 3 HGB beschlossen, auf die Erstellung eines Anhangs und Lageberichts sowie die Offenlegung gem. § 325 HGB zu verzichten.

b Große Kapitalgesellschaft mit mehr als 5 Prozent der Stimmrechte gemäß § 285 Nr. 11b HGB

c Zum 31.12.2023 noch kein Ergebnis vorhanden, da Gründung der Gesellschaft im Laufe des GJ 2023 erfolgt ist

d Zum 31.12.2023 in den Konzernkonsolidierungskreis einbezogen

VERSICHERUNG DER GESETZLICHEN VERTRETER

(Erklärung nach § 297 Abs. 2 Satz 4 und § 315 Abs. 1 Satz 6 HGB)

Wir versichern nach bestem Wissen, dass gemäß den anzuwendenden Rechnungslegungsgrundsätzen der Konzernabschluss ein den tatsächlichen Verhältnissen entsprechendes Bild der Vermögens-, Finanz- und Ertragslage des Konzerns vermittelt und im Konzernlagebericht der Geschäftsverlauf einschließlich des Geschäftsergebnisses und die Lage des Konzerns so dargestellt wird, dass ein den tatsächlichen Verhältnissen entsprechendes Bild vermittelt wird sowie die wesentlichen Chancen und Risiken der voraussichtlichen Entwicklung des Konzerns beschrieben sind.

Pirmasens, 21. März 2024

Der Vorstand

Ambroise Forssman-Trevedy

Thomas Bings

Bestätigungsvermerk des unabhängigen Abschlussprüfers

An die WASGAU Produktions & Handels AG, Pirmasens

Vermerk über die Prüfung des Konzernabschlusses und des Konzernlageberichts

Prüfungsurteile

Wir haben den Konzernabschluss der WASGAU Produktions & Handels AG, Pirmasens, und ihrer Tochtergesellschaften (der Konzern) – bestehend aus der Konzernbilanz zum 31. Dezember 2023, der Konzerngesamtergebnisrechnung, der Konzerneigenkapitalveränderungsrechnung und der Konzernkapitalflussrechnung für das Geschäftsjahr vom 1. Januar bis zum 31. Dezember 2023 sowie dem Konzernanhang, einschließlich einer Zusammenfassung bedeutsamer Rechnungslegungsmethoden – geprüft. Darüber hinaus haben wir den Konzernlagebericht der WASGAU Produktions & Handels AG für das Geschäftsjahr vom 1. Januar bis zum 31. Dezember 2023 geprüft.

Die im Abschnitt „Sonstige Informationen“ unseres Bestätigungsvermerks genannten Bestandteile des Konzernlageberichts haben wir in Einklang mit den deutschen gesetzlichen Vorschriften nicht inhaltlich geprüft.

Nach unserer Beurteilung aufgrund der bei der Prüfung gewonnenen Erkenntnisse

- entspricht der beigefügte Konzernabschluss in allen wesentlichen Belangen den IFRS, wie sie in der EU anzuwenden sind, und den ergänzend nach § 315e Abs. 1 HGB anzuwendenden deutschen gesetzlichen Vorschriften und vermittelt unter Beachtung dieser Vorschriften ein den tatsächlichen Verhältnissen entsprechendes Bild der Vermögens- und Finanzlage des Konzerns zum 31. Dezember 2023 sowie seiner Ertragslage für das Geschäftsjahr vom 1. Januar bis zum 31. Dezember 2023 und
- vermittelt der beigefügte Konzernlagebericht insgesamt ein zutreffendes Bild von der Lage des Konzerns. In allen wesentlichen Belangen steht dieser Konzernlagebericht in Einklang mit dem Konzernabschluss, entspricht den deutschen gesetzlichen Vorschriften und stellt die Chancen und Risiken der zukünftigen Entwicklung zutreffend dar. Unser Prüfungsurteil zum Konzernlagebericht erstreckt sich nicht auf den Inhalt der im Abschnitt „Sonstige Informationen“ genannten Bestandteile des Konzernlageberichts.

Gemäß § 322 Abs. 3 Satz 1 HGB erklären wir, dass unsere Prüfung zu keinen Einwendungen gegen die Ordnungsmäßigkeit des Konzernabschlusses und des Konzernlageberichts geführt hat.

Grundlage für die Prüfungsurteile

Wir haben unsere Prüfung des Konzernabschlusses und des Konzernlageberichts in Übereinstimmung mit § 317 HGB und der EU-Abschlussprüferverordnung (Nr. 537/2014; im Folgenden „EU-APrVO“) unter Beachtung der vom Institut der Wirtschaftsprüfer (IDW) festgestellten deutschen Grundsätze ordnungsmäßiger Abschlussprüfung durchgeführt. Unsere Verantwortung nach diesen Vorschriften und Grundsätzen ist im Abschnitt „Verantwortung des Abschlussprüfers für die Prüfung des Konzernabschlusses und des Konzernlageberichts“ unseres Bestätigungsvermerks weitergehend beschrieben. Wir sind von den Konzernunternehmen unabhängig in Übereinstimmung mit den europarechtlichen sowie den deutschen handelsrechtlichen und berufsrechtlichen Vorschriften und haben unsere sonstigen deutschen Berufspflichten in Übereinstimmung mit diesen Anforderungen erfüllt. Darüber hinaus erklären wir gemäß Artikel 10 Abs. 2 Buchst. f) EU-APrVO, dass wir keine verbotenen Nichtprüfungleistungen nach Artikel 5 Abs. 1 EU-APrVO erbracht haben. Wir sind der Auffassung, dass die von uns erlangten Prüfungsnachweise ausreichend und geeignet sind, um als Grundlage für unsere Prüfungsurteile zum Konzernabschluss und zum Konzernlagebericht zu dienen.

Besonders wichtige Prüfungssachverhalte in der Prüfung des Konzernabschlusses

Besonders wichtige Prüfungssachverhalte sind solche Sachverhalte, die nach unserem pflichtgemäßen Ermessen am bedeutendsten in unserer Prüfung des Konzernabschlusses für das Geschäftsjahr vom 1. Januar bis zum 31. Dezember 2023 waren. Diese Sachverhalte wurden im Zusammenhang mit unserer Prüfung des Konzernabschlusses als Ganzem und bei der Bildung unseres Prüfungsurteils hierzu berücksichtigt; wir geben kein gesondertes Prüfungsurteil zu diesen Sachverhalten ab.

Der Bestand und die Genauigkeit der Umsatzerlöse

Zu den Umsatzerlösen verweisen wir auf das Kapitel Bilanzierungs- und Bewertungsmethoden/Umsatzerlöse und sonstige Erträge“ sowie das Kapitel „(1) Umsatzerlöse“ des Konzernanhangs.

DAS RISIKO FÜR DEN ABSCHLUSS

Im Konzernabschluss des Konzerns werden in der Konzern-Gewinn- und Verlustrechnung Umsatzerlöse in Höhe von insgesamt TEUR 630.189 ausgewiesen. Diese resultieren mit TEUR 171.805 zum einen aus dem Geschäftsbereich Großhandel, in dem Umsätze aus sechs WASGAU Cash + Carry-Märkten mit gewerblichen Kunden sowie aus der Belieferung von Großkunden im Inland und im benachbarten Ausland (im Folgenden: externe Großhandelskunden) realisiert werden. Daneben generiert der Konzern in Höhe von TEUR 458.384 Umsatzerlöse im Geschäftsbereich Einzelhandel aus 71 selbst betriebenen Einzelhandelsfilialen, Bäckereien und Metzgereien, deren Kunden private Endverbraucher sind.

Der Konzern realisiert die Umsätze aus dem Verkauf von Waren und Produkten zu dem Zeitpunkt, an dem die Leistung erbracht bzw. die Gefahr an den verkauften Waren bzw. Produkten auf die Kunden übergegangen ist.

Es besteht das Risiko für den Konzernabschluss, dass die Umsatzerlöse hinsichtlich Bestand und Genauigkeit aus dem Geschäftsbereich Einzelhandel und mit externen Großhandelskunden nicht zutreffend in der Gewinn- und Verlustrechnung erfasst werden. Darüber hinaus besteht in Bezug auf die externen Großhandelskunden das Risiko, dass die Umsatzerlöse im abgelaufenen Geschäftsjahr zu hoch und somit nicht periodengerecht erfasst werden.

UNSERE VORGEHENSWEISE IN DER PRÜFUNG

Für die Geschäftsbereiche Einzelhandel und Großhandel haben wir zunächst ein Prozessverständnis erlangt.

Im Geschäftsbereich Einzelhandel haben wir die Ausgestaltung, Einrichtung und Wirksamkeit der internen Kontrollen in Bezug auf den Bestand und die Genauigkeit der erfassten Umsatzerlöse beurteilt und darüber hinaus Prüfungshandlungen zur Plausibilisierung von Umsatzerlösen und Rohmargen auf Marktebene durchgeführt.

Im Geschäftsbereich Großhandel haben wir in Bezug auf die Belieferung externer Großhandelskunden die Ausgestaltung und Einrichtung der internen Kontrollen in Bezug auf den Bestand und die Genauigkeit der erfassten Umsatzerlöse beurteilt. Darüber hinaus haben wir für einen Teil der externen Großhandelskunden mittels mathematisch statistischer Stichprobe den Bestand und die Genauigkeit der realisierten Umsatzerlöse, sowohl unterjährig als auch zusätzlich im Rahmen der Periodenabgrenzung, durch Abgleich der Rechnungen mit Liefernachweisen und Zahlungseingängen beurteilt. Des Weiteren haben wir für einen wesentlichen externen Großhandelskunden die Höhe der Umsatzerlöse extern bestätigen lassen.

UNSERE SCHLUSSFOLGERUNGEN

Die Vorgehensweise des Konzerns zur Sicherstellung des Bestands und der Genauigkeit der Umsatzerlöse aus dem Geschäftsbereich Einzelhandel und aus der Belieferung von externen Großhandelskunden ist sachgerecht. Die Vorgehensweise des Konzerns bezüglich der Periodenabgrenzung der Umsatzerlöse im Bereich der externen Großhandelskunden ist sachgerecht.

Sonstige Informationen

Die gesetzlichen Vertreter bzw. der Aufsichtsrat sind für die sonstigen Informationen verantwortlich. Die sonstigen Informationen umfassen die folgenden nicht inhaltlich geprüften Bestandteile des Konzernlageberichts:

- den gesonderten nichtfinanziellen Konzernbericht, auf den im Konzernlagebericht Bezug genommen wird,
- die Abschnitte „Wirksamkeit und Fazit“ zum Risikobericht sowie „Internes Kontroll- und Risikomanagementsystem“ und
- die Konzernklärung zur Unternehmensführung, die im Abschnitt „Erklärung zur Unternehmensführung“ des Konzernlageberichts enthalten ist.

Die sonstigen Informationen umfassen zudem die übrigen Teile des Geschäftsberichts. Die sonstigen Informationen umfassen nicht den Konzernabschluss, die inhaltlich geprüften Konzernlageberichtsangaben sowie unseren dazugehörigen Bestätigungsvermerk.

Unsere Prüfungsurteile zum Konzernabschluss und zum Konzernlagebericht erstrecken sich nicht auf die sonstigen Informationen, und dementsprechend geben wir weder ein Prüfungsurteil noch irgendeine andere Form von Prüfungsschlussfolgerung hierzu ab.

Im Zusammenhang mit unserer Prüfung haben wir die Verantwortung, die oben genannten sonstigen Informationen zu lesen und dabei zu würdigen, ob die sonstigen Informationen

- wesentliche Unstimmigkeiten zum Konzernabschluss, zu den inhaltlich geprüften Konzernlageberichtsangaben oder unseren bei der Prüfung erlangten Kenntnissen aufweisen oder
- anderweitig wesentlich falsch dargestellt erscheinen.

Verantwortung der gesetzlichen Vertreter und des Aufsichtsrats für den Konzernabschluss und den Konzernlagebericht

Die gesetzlichen Vertreter sind verantwortlich für die Aufstellung des Konzernabschlusses, der den IFRS, wie sie in der EU anzuwenden sind, und den ergänzend nach § 315e Abs. 1 HGB anzuwendenden deutschen gesetzlichen Vorschriften in allen wesentlichen Belangen entspricht, und dafür, dass der Konzernabschluss unter Beachtung dieser Vorschriften ein den tatsächlichen Verhältnissen entsprechendes Bild der Vermögens-, Finanz- und Ertragslage des Konzerns vermittelt. Ferner sind die gesetzlichen Vertreter verantwortlich für die internen Kontrollen, die sie als notwendig bestimmt haben, um die Aufstellung eines Konzernabschlusses zu ermöglichen, der frei von wesentlichen falschen Darstellungen aufgrund von dolosen Handlungen (d. h. Manipulationen der Rechnungslegung und Vermögensschädigungen) oder Irrtümern ist.

Bei der Aufstellung des Konzernabschlusses sind die gesetzlichen Vertreter dafür verantwortlich, die Fähigkeit des Konzerns zur Fortführung der Unternehmenstätigkeit zu beurteilen. Des Weiteren haben sie die Verantwortung, Sachverhalte in Zusammenhang mit der Fortführung der Unternehmenstätigkeit, sofern einschlägig, anzugeben. Darüber hinaus sind sie dafür verantwortlich, auf der Grundlage des Rechnungslegungsgrundsatzes der Fortführung der Unternehmenstätigkeit zu bilanzieren, es sei denn, es besteht die Absicht den Konzern zu liquidieren oder der Einstellung des Geschäftsbetriebs oder es besteht keine realistische Alternative dazu.

Außerdem sind die gesetzlichen Vertreter verantwortlich für die Aufstellung des Konzernlageberichts, der insgesamt ein zutreffendes Bild von der Lage des Konzerns vermittelt sowie in allen wesentlichen Belangen mit dem Konzernabschluss in Einklang steht, den deutschen gesetzlichen Vorschriften entspricht und die Chancen und Risiken der zukünftigen Entwicklung zutreffend darstellt. Ferner sind die gesetzlichen Vertreter verantwortlich für die Vorkehrungen und Maßnahmen (Systeme), die sie als notwendig erachtet haben, um die Aufstellung eines Konzernlageberichts in Übereinstimmung mit den anzuwendenden deutschen gesetzlichen Vorschriften zu ermöglichen, und um ausreichende geeignete Nachweise für die Aussagen im Konzernlagebericht erbringen zu können.

Der Aufsichtsrat ist verantwortlich für die Überwachung des Rechnungslegungsprozesses des Konzerns zur Aufstellung des Konzernabschlusses und des Konzernlageberichts.

Verantwortung des Abschlussprüfers für die Prüfung des Konzernabschlusses und des Konzernlageberichts

Unsere Zielsetzung ist, hinreichende Sicherheit darüber zu erlangen, ob der Konzernabschluss als Ganzes frei von wesentlichen falschen Darstellungen aufgrund von dolosen Handlungen oder Irrtümern ist, und ob der Konzernlagebericht insgesamt ein zutreffendes Bild von der Lage des Konzerns vermittelt sowie in allen wesentlichen Belangen mit dem Konzernabschluss sowie mit den bei der Prüfung gewonnenen Erkenntnissen in Einklang steht, den deutschen gesetzlichen Vorschriften entspricht und die Chancen und Risiken der zukünftigen Entwicklung zutreffend darstellt, sowie einen Bestätigungsvermerk zu erteilen, der unsere Prüfungsurteile zum Konzernabschluss und zum Konzernlagebericht beinhaltet.

Hinreichende Sicherheit ist ein hohes Maß an Sicherheit, aber keine Garantie dafür, dass eine in Übereinstimmung mit § 317 HGB und der EU-APrVO unter Beachtung der vom Institut der Wirtschaftsprüfer (IDW) festgestellten deutschen Grundsätze ordnungsmäßiger Abschlussprüfung durchgeführte Prüfung eine wesentliche falsche Darstellung stets aufdeckt. Falsche Darstellungen können aus dolosen Handlungen oder Irrtümern resultieren und werden als wesentlich angesehen, wenn vernünftigerweise erwartet werden könnte, dass sie einzeln oder insgesamt die auf der Grundlage dieses Konzernabschlusses und Konzernlageberichts getroffenen wirtschaftlichen Entscheidungen von Adressaten beeinflussen.

Während der Prüfung üben wir pflichtgemäßes Ermessen aus und bewahren eine kritische Grundhaltung. Darüber hinaus

- identifizieren und beurteilen wir die Risiken wesentlicher falscher Darstellungen im Konzernabschluss und im Konzernlagebericht aufgrund von dolosen Handlungen oder Irrtümern, planen und führen Prüfungshandlungen als Reaktion auf diese Risiken durch sowie erlangen Prüfungsnachweise, die ausreichend und geeignet sind, um als Grundlage für unsere Prüfungsurteile zu dienen. Das Risiko, dass aus dolosen Handlungen resultierende wesentliche falsche Darstellungen nicht aufgedeckt werden, ist höher als das Risiko, dass aus Irrtümern resultierende wesentliche falsche Darstellungen nicht aufgedeckt werden, da dolose Handlungen kollusives Zusammenwirken, Fälschungen, beabsichtigte Unvollständigkeiten, irreführende Darstellungen bzw. das Außerkraftsetzen interner Kontrollen beinhalten können.
- gewinnen wir ein Verständnis von dem für die Prüfung des Konzernabschlusses relevanten internen Kontrollsystem und den für die Prüfung des Konzernlageberichts relevanten Vorkehrungen und Maßnahmen, um Prüfungshandlungen zu planen, die unter den gegebenen Umständen angemessen sind, jedoch nicht mit dem Ziel, ein Prüfungsurteil zur Wirksamkeit dieser Systeme abzugeben.
- beurteilen wir die Angemessenheit der von den gesetzlichen Vertretern angewandten Rechnungslegungsmethoden sowie die Vertretbarkeit der von den gesetzlichen Vertretern dargestellten geschätzten Werte und damit zusammenhängenden Angaben.
- ziehen wir Schlussfolgerungen über die Angemessenheit des von den gesetzlichen Vertretern angewandten Rechnungslegungsgrundsatzes der Fortführung der Unternehmenstätigkeit sowie, auf der Grundlage der erlangten Prüfungsnachweise, ob eine wesentliche Unsicherheit im Zusammenhang mit Ereignissen oder Gegebenheiten besteht, die bedeutsame Zweifel an der Fähigkeit des Konzerns zur Fortführung der Unternehmenstätigkeit aufwerfen können. Falls wir zu dem Schluss kommen, dass eine wesentliche Unsicherheit besteht, sind wir verpflichtet, im Bestätigungsvermerk auf die dazugehörigen Angaben im Konzernabschluss und im Konzernlagebericht aufmerksam zu machen oder, falls diese Angaben unangemessen sind, unser jeweiliges Prüfungsurteil zu modifizieren. Wir ziehen unsere Schlussfolgerungen auf der Grundlage der bis zum Datum unseres Bestätigungsvermerks erlangten Prüfungsnachweise. Zukünftige Ereignisse oder Gegebenheiten können jedoch dazu führen, dass der Konzern seine Unternehmenstätigkeit nicht mehr fortführen kann.
- beurteilen wir Darstellung, Aufbau und Inhalt des Konzernabschlusses insgesamt einschließlich der Angaben sowie ob der Konzernabschluss die zugrunde liegenden Geschäftsvorfälle und Ereignisse so darstellt, dass der Konzernabschluss unter Beachtung der IFRS, wie sie in der EU anzuwenden sind, und der ergänzend nach § 315e Abs. 1 HGB anzuwendenden deutschen gesetzlichen Vorschriften ein den tatsächlichen Verhältnissen entsprechendes Bild der Vermögens-, Finanz- und Ertragslage des Konzerns vermittelt.
- holen wir ausreichende geeignete Prüfungsnachweise für die Rechnungslegungsinformationen der Unternehmen oder Geschäftstätigkeiten innerhalb des Konzerns ein, um Prüfungsurteile zum Konzernabschluss und zum Konzernlagebericht abzugeben. Wir sind verantwortlich für die Anleitung, Beaufsichtigung und Durchführung der Konzernabschlussprüfung. Wir tragen die alleinige Verantwortung für unsere Prüfungsurteile.
- beurteilen wir den Einklang des Konzernlageberichts mit dem Konzernabschluss, seine Gesetzesentsprechung und das von ihm vermittelte Bild von der Lage des Konzerns.
- führen wir Prüfungshandlungen zu den von den gesetzlichen Vertretern dargestellten zukunftsorientierten Angaben im Konzernlagebericht durch. Auf Basis ausreichender geeigneter Prüfungsnachweise vollziehen wir dabei insbesondere die den zukunftsorientierten Angaben von den gesetzlichen Vertretern zugrunde gelegten bedeutsamen Annahmen nach und beurteilen die sachgerechte Ableitung der zukunftsorientierten Angaben aus diesen Annahmen. Ein eigenständiges Prüfungsurteil zu den zukunftsorientierten Angaben sowie zu den zugrunde liegenden Annahmen geben wir nicht ab. Es besteht ein erhebliches unvermeidbares Risiko, dass künftige Ereignisse wesentlich von den zukunftsorientierten Angaben abweichen

Wir erörtern mit den für die Überwachung Verantwortlichen unter anderem den geplanten Umfang und die Zeitplanung der Prüfung sowie bedeutsame Prüfungsfeststellungen, einschließlich etwaiger bedeutsamer Mängel im internen Kontrollsystem, die wir während unserer Prüfung feststellen.

Wir geben gegenüber den für die Überwachung Verantwortlichen eine Erklärung ab, dass wir die relevanten Unabhängigkeitsanforderungen eingehalten haben, und erörtern mit ihnen alle Beziehungen und sonstigen Sachverhalte, von denen vernünftigerweise angenommen werden kann, dass sie sich auf unsere Unabhängigkeit auswirken, und sofern einschlägig, die zur Beseitigung von Unabhängigkeitsgefährdungen vorgenommenen Handlungen oder ergriffenen Schutzmaßnahmen.

Wir bestimmen von den Sachverhalten, die wir mit den für die Überwachung Verantwortlichen erörtert haben, diejenigen Sachverhalte, die in der Prüfung des Konzernabschlusses für den aktuellen Berichtszeitraum am bedeutsamsten waren und daher die besonders wichtigen Prüfungssachverhalte sind. Wir beschreiben diese Sachverhalte im Bestätigungsvermerk, es sei denn, Gesetze oder andere Rechtsvorschriften schließen die öffentliche Angabe des Sachverhalts aus.

Sonstige gesetzliche und andere rechtliche Anforderungen

Vermerk über die Prüfung der für Zwecke der Offenlegung erstellten elektronischen Wiedergaben des Konzernabschlusses und des Konzernlageberichts nach § 317 Abs. 3a HGB

Wir haben gemäß § 317 Abs. 3a HGB eine Prüfung mit hinreichender Sicherheit durchgeführt, ob die in der bereitgestellten Datei „wasgauag-2023-12-31-de.zip“ (SHA256-Hashwert: c3de8f3e7c6268b3b7545129fd60e43cfad6db4e5415c6c51e52a8080c4c6ba3) enthaltenen und für Zwecke der Offenlegung erstellten Wiedergaben des Konzernabschlusses und des Konzernlageberichts (im Folgenden auch als „ESEF-Unterlagen“ bezeichnet) den Vorgaben des § 328 Abs. 1 HGB an das elektronische Berichtsformat („ESEF-Format“) in allen wesentlichen Belangen entsprechen. In Einklang mit den deutschen gesetzlichen Vorschriften erstreckt sich diese Prüfung nur auf die Überführung der Informationen des Konzernabschlusses und des Konzernlageberichts in das ESEF-Format und daher weder auf die in diesen Wiedergaben enthaltenen noch auf andere in der oben genannten Datei enthaltene Informationen.

Nach unserer Beurteilung entsprechen die in der oben genannten bereitgestellten Datei enthaltenen und für Zwecke der Offenlegung erstellten Wiedergaben des Konzernabschlusses und des Konzernlageberichts in allen wesentlichen Belangen den Vorgaben des § 328 Abs. 1 HGB an das elektronische Berichtsformat. Über dieses Prüfungsurteil sowie unsere im vorstehenden „Vermerk über die Prüfung des Konzernabschlusses und des Konzernlageberichts“ enthaltenen Prüfungsurteile zum beigefügten Konzernabschluss und zum beigefügten Konzernlagebericht für das Geschäftsjahr vom 1. Januar bis zum 31. Dezember 2023 hinaus geben wir keinerlei Prüfungsurteil zu den in diesen Wiedergaben enthaltenen Informationen sowie zu den anderen in der oben genannten Datei enthaltenen Informationen ab.

Wir haben unsere Prüfung der in der oben genannten bereitgestellten Datei enthaltenen Wiedergaben des Konzernabschlusses und des Konzernlageberichts in Übereinstimmung mit § 317 Abs. 3a HGB unter Beachtung des IDW Prüfungsstandards: Prüfung der für Zwecke der Offenlegung erstellten elektronischen Wiedergaben von Abschlüssen und Lageberichten nach § 317 Abs. 3a HGB (IDW PS 410 (06.2022)) durchgeführt. Unsere Verantwortung danach ist nachstehend weitergehend beschrieben. Unsere Wirtschaftsprüferpraxis hat die Anforderungen an das Qualitätssicherungssystem des IDW Qualitätssicherungsstandards: Anforderungen an die Qualitätssicherung in der Wirtschaftsprüferpraxis (IDW QS 1) angewendet.

Die gesetzlichen Vertreter der Gesellschaft sind verantwortlich für die Erstellung der ESEF-Unterlagen mit den elektronischen Wiedergaben des Konzernabschlusses und des Konzernlageberichts nach Maßgabe des § 328 Abs. 1 Satz 4 Nr. 1 HGB und für die Auszeichnung des Konzernabschlusses nach Maßgabe des § 328 Abs. 1 Satz 4 Nr. 2 HGB.

Ferner sind die gesetzlichen Vertreter der Gesellschaft verantwortlich für die internen Kontrollen, die sie als notwendig erachten, um die Erstellung der ESEF-Unterlagen zu ermöglichen, die frei von wesentlichen – beabsichtigten oder unbeabsichtigten – Verstößen gegen die Vorgaben des § 328 Abs. 1 HGB an das elektronische Berichtsformat sind.

Der Aufsichtsrat ist verantwortlich für die Überwachung des Prozesses der Erstellung der ESEF-Unterlagen als Teil des Rechnungslegungsprozesses.

Unsere Zielsetzung ist, hinreichende Sicherheit darüber zu erlangen, ob die ESEF-Unterlagen frei von wesentlichen – beabsichtigten oder unbeabsichtigten – Verstößen gegen die Anforderungen des § 328 Abs. 1 HGB sind. Während der Prüfung üben wir pflichtgemäßes Ermessen aus und bewahren eine kritische Grundhaltung. Darüber hinaus

- identifizieren und beurteilen wir die Risiken wesentlicher – beabsichtigter oder unbeabsichtigter – Verstöße gegen die Anforderungen des § 328 Abs. 1 HGB, planen und führen Prüfungshandlungen als Reaktion auf diese Risiken durch sowie erlangen Prüfungsnachweise, die ausreichend und geeignet sind, um als Grundlage für unser Prüfungsurteil zu dienen.
- gewinnen wir ein Verständnis von den für die Prüfung der ESEF-Unterlagen relevanten internen Kontrollen, um Prüfungshandlungen zu planen, die unter den gegebenen Umständen angemessen sind, jedoch nicht mit dem Ziel, ein Prüfungsurteil zur Wirksamkeit dieser Kontrollen abzugeben.
- beurteilen wir die technische Gültigkeit der ESEF-Unterlagen, d. h. ob die die ESEF-Unterlagen enthaltende bereitgestellte Datei die Vorgaben der Delegierten Verordnung (EU) 2019/815 in der zum Abschlussstichtag geltenden Fassung an die technische Spezifikation für diese Datei erfüllt.
- beurteilen wir, ob die ESEF-Unterlagen eine inhaltsgleiche XHTML-Wiedergabe des geprüften Konzernabschlusses und des geprüften Konzernlageberichts ermöglichen.
- beurteilen wir, ob die Auszeichnung der ESEF-Unterlagen mit Inline XBRL-Technologie (iXBRL) nach Maßgabe der Artikel 4 und 6 der Delegierten Verordnung (EU) 2019/815 in der am Abschlussstichtag geltenden Fassung eine angemessene und vollständige maschinenlesbare XBRL-Kopie der XHTML-Wiedergabe ermöglicht.

Übrige Angaben gemäß Artikel 10 EU-APrVO

Wir wurden von der Hauptversammlung am 31. Mai 2023 als Konzernabschlussprüfer gewählt. Wir wurden am 8. August 2023 vom Aufsichtsrat beauftragt. Wir sind ununterbrochen seit dem Geschäftsjahr 2023 als Konzernabschlussprüfer der WASGAU Produktions & Handels AG tätig.

Wir erklären, dass die in diesem Bestätigungsvermerk enthaltenen Prüfungsurteile mit dem zusätzlichen Bericht an den Prüfungsausschuss nach Artikel 11 EU-APrVO (Prüfungsbericht) in Einklang stehen.

Sonstiger Sachverhalt – Verwendung des Bestätigungsvermerks

Unser Bestätigungsvermerk ist stets im Zusammenhang mit dem geprüften Konzernabschluss und dem geprüften Konzernlagebericht sowie den geprüften ESEF-Unterlagen zu lesen. Der in das ESEF-Format überführte Konzernabschluss und Konzernlagebericht – auch die in das Unternehmensregister einzustellenden Fassungen – sind lediglich elektronische Wiedergaben des geprüften Konzernabschlusses und des geprüften Konzernlageberichts und treten nicht an deren Stelle. Insbesondere ist der ESEF-Vermerk und unser darin enthaltenes Prüfungsurteil nur in Verbindung mit den in elektronischer Form bereitgestellten geprüften ESEF-Unterlagen verwendbar.

Verantwortlicher Wirtschaftsprüfer

Der für die Prüfung verantwortliche Wirtschaftsprüfer ist Andreas Jeromin.

Saarbrücken, der 21. März 2024

KPMG AG
Wirtschaftsprüfungsgesellschaft

gez. Jeromin
Wirtschaftsprüfer

gez. Nobis
Wirtschaftsprüferin

WASGAU KONZERN

ZEHNJAHRESÜBERSICHT

	IFRS 2014	IFRS 2015	IFRS 2016	IFRS 2017	IFRS 2018
in T-Euro					
Umsatz	490.503	513.069	533.184	544.469	546.492
Gewinn vor Ertragssteuern	2.147	4.481	11.464	9.111	4.998
Ertragssteuern	1.115	1.767	3.867	2.957	1.841
Gewinn nach Steuern	1.032	2.714	7.597	6.154	3.157
Langfristige Vermögenswerte	115.101	110.383	112.374	114.022	114.602
Immaterielle Vermögensgegenstände	1.566	1.544	2.062	2.067	2.090
Sachanlagen	104.260	99.639	103.395	104.273	104.469
Finanzanlagen	3.990	3.981	1.935	2.042	2.295
Kurzfristige Vermögenswerte	77.972	73.807	71.952	78.211	83.844
Vorräte	39.779	41.920	42.014	42.550	41.220
Forderungen	5.935	6.306	5.779	6.145	5.552
Flüssige Mittel	22.495	17.227	16.232	17.795	22.489
Eigenkapital	70.570	72.605	79.410	83.708	85.135
Gezeichnetes Kapital	19.800	19.800	19.800	19.800	19.800
Rücklagen	44.169	44.337	48.399	52.147	54.055
Konzerngewinn	5.829	7.637	10.325	10.829	10.330
Anteile anderer Gesellschafter	772	831	886	932	950
Fremdkapital	122.503	111.585	104.916	108.525	113.311
Rückstellungen	1.023	1.588	1.099	1.092	701
Verbindlichkeiten	121.480	109.997	103.817	107.433	112.610
Bilanzsumme	193.073	184.190	184.326	192.233	198.446
Anteil an der Bilanzsumme					
Anlagevermögen	59,6 %	59,9 %	61,0 %	59,3 %	57,7 %
Umlaufvermögen	40,4 %	40,1 %	39,0 %	40,7 %	42,3 %
Eigenkapital	36,6 %	39,4 %	43,1 %	43,5 %	42,9 %
Fremdkapital	63,4 %	60,6 %	56,9 %	56,5 %	57,1 %
Finanzschulden	80.888	68.388	60.962	59.999	63.795
Langfristig	80.736	68.281	56.155	55.347	59.641
Kurzfristig	152	107	4.807	4.652	4.154
Zinsergebnis	-2.735	-2.326	-1.706	-1.663	-1.680
Anlagevermögen finanziert durch Eigenkapital	61,3 %	65,8 %	70,7 %	73,4 %	74,3 %
Umsatzrendite	0,4 %	0,9 %	2,2 %	1,7 %	0,9 %
EBIT	4.855	4.855	13.151	10.758	6.674
EBITDA	17.838	17.838	26.250	23.802	20.307
Eigenkapitalrendite	1,5 %	3,7 %	9,6 %	7,4 %	3,7 %
Cash Flow aus lfd. Geschäftstätigkeit	18.432	20.015	23.679	19.834	18.212
Investitionen in Sachanlagen und immaterielle Vermögensgegenstände	12.247	9.743	17.974	14.132	14.522
Abschreibung auf Sachanlagen und immaterielle Vermögensgegenstände	12.983	12.983	13.099	13.045	13.633
Finanzierungsquote	106,0 %	133,3 %	72,9 %	92,3 %	93,9 %
Personalaufwand (einschl. Altersversorgung)	91.240	94.995	98.290	104.192	107.024
Mitarbeiteranzahl (Jahresende)	3.692	3.892	3.915	3.937	3.850

**IFRS
2019****IFRS
2020****IFRS
2021****IFRS
2022****IFRS
2023**

in T-Euro

545.265	583.534	564.681	606.812	630.189
4.620	13.505	11.686	8.399	6.367
1.705	4.452	3.823	2.774	1.976
2.915	9.053	7.863	5.625	4.391

Umsatz
Gewinn vor Ertragssteuern
Ertragssteuern
Gewinn nach Steuern

254.913	252.204	257.286	270.055	268.854
2.248	2.189	2.020	1.927	1.830
244.856	241.861	247.143	259.350	259.229
1.421	1.642	1.874	2.121	852

Langfristige Vermögenswerte
Immaterielle Vermögensgegenstände
Sachanlagen
Finanzanlagen

83.583	84.817	79.323	80.625	90.033
42.543	44.695	46.820	48.790	52.197
5.765	4.111	4.056	4.955	5.617
21.276	22.944	13.237	11.421	16.830

Kurzfristige Vermögenswerte
Vorräte
Forderungen
Flüssige Mittel

86.609	94.959	101.337	105.800	109.359
19.800	19.800	19.800	19.800	19.800
53.453	55.542	64.640	68.063	73.023
12.370	18.704	15.944	16.785	15.285
986	913	952	1.152	1.251

Eigenkapital
Gezeichnetes Kapital
Rücklagen
Konzerngewinn
Anteile anderer Gesellschafter

251.887	242.062	235.271	244.880	249.528
471	723	792	1.090	1.678
251.416	241.339	234.479	243.790	247.851

Fremdkapital
Rückstellungen
Verbindlichkeiten

338.496	337.021	336.608	350.680	358.887
----------------	----------------	----------------	----------------	----------------

Bilanzsumme

75,3 %	74,8 %	76,4 %	77,0 %	74,9 %
24,7 %	25,2 %	23,6 %	23,0 %	25,1 %
25,6 %	28,2 %	30,1 %	30,2 %	30,5 %
74,4 %	71,8 %	69,9 %	69,8 %	69,5 %

Anteil an der Bilanzsumme
Anlagevermögen
Umlaufvermögen
Eigenkapital
Fremdkapital

201.790	186.862	180.222	190.982	188.924
182.746	167.430	160.983	169.607	168.329
19.044	19.432	19.239	21.375	20.595
-3.451	-3.415	-3.083	-3.054	-4.455

Finanzschulden
Langfristig
Kurzfristig
Zinsergebnis

34,0 %	37,7 %	39,4 %	39,2 %	40,7 %
0,8 %	2,3 %	2,1 %	1,4 %	1,0 %
8.068	16.918	14.768	11.452	10.814
36.469	48.098	47.324	45.839	46.383
3,4 %	9,5 %	7,8 %	5,3 %	4,0 %
32.632	49.021	39.207	38.722	48.325
17.760	18.435	22.538	28.424	20.077
28.401	31.180	32.556	34.387	35.569
159,9 %	169,1 %	144,4 %	121,0 %	177,2 %
109.833	114.316	114.406	120.651	126.881
3.811	3.757	3.663	3.647	3.702

Anlagevermögen finanziert durch Eigenkapital
Umsatzrendite
EBIT
EBITDA
Eigenkapitalrendite
Cash Flow aus lfd. Geschäftstätigkeit
Investitionen in Sachanlagen und immaterielle Vermögensgegenstände
Abschreibung auf Sachanlagen und immaterielle Vermögensgegenstände
Finanzierungsquote
Personalaufwand (einschl. Altersversorgung)
Mitarbeiteranzahl (Jahresende)

Finanzkalender

22. März 2024	Bilanzpressekonferenz
Mai 2024	Quartalsinformation 2024 Q.I
6. Juni 2024	Hauptversammlung
August 2024	Halbjahresfinanzbericht
November 2024	Quartalsinformation 2024 Q.III

Impressum

Redaktion, Konzeption
und Realisation:

WASGAU
Produktions & Handels AG
Blocksbergstraße 183

D-66955 Pirmasens

Telefon (06331) 558-0
Telefax (06331) 558-109
www.wasgau-ag.de
info@wasgau-ag.de